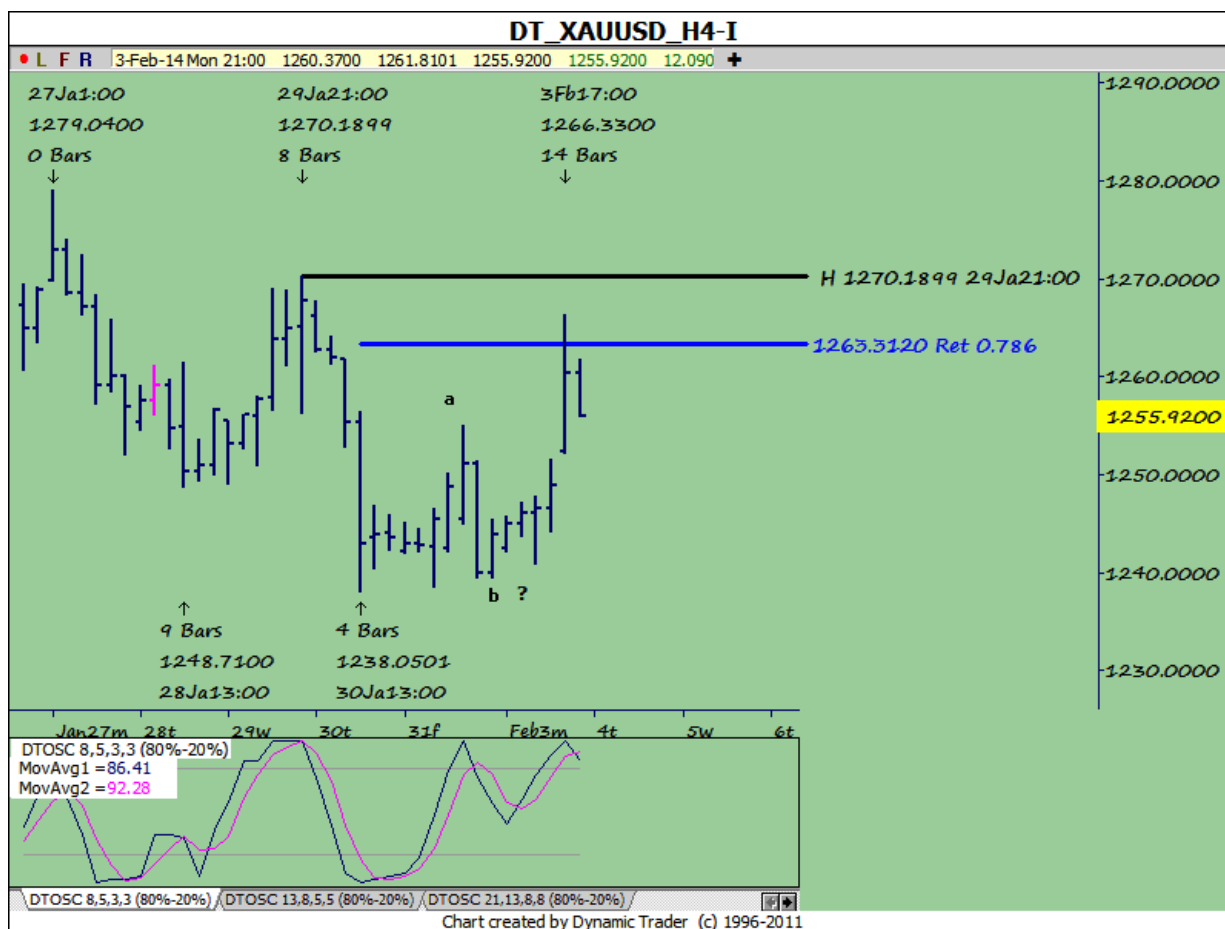


# گزارشات روزانه فیوچرز



**04 FEB 2014**

## گزارشات روزانه فیوچرز

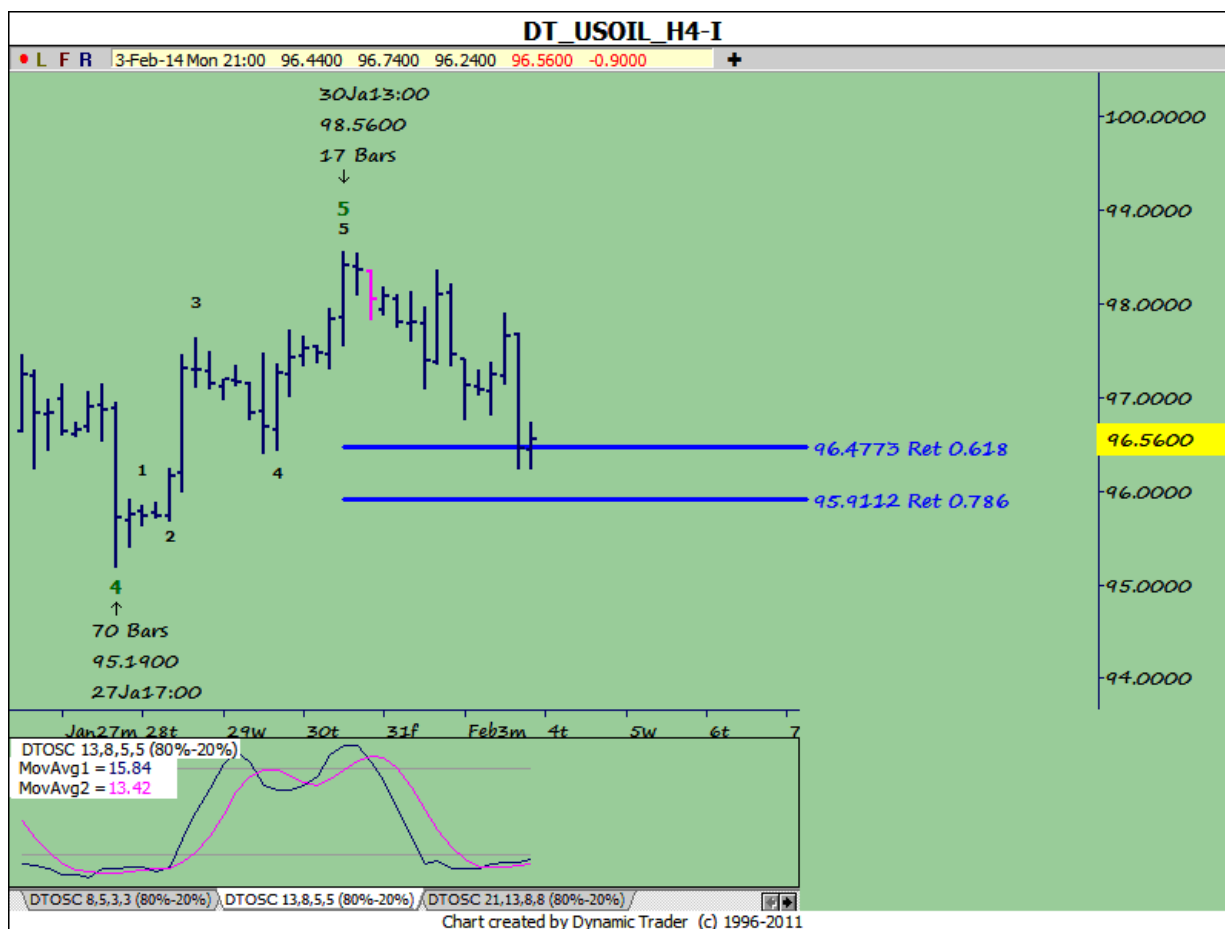


### GOLD

دبل تایم فریم : دی تی 8 تایم فریم روزانه در بریش قرار دارد و دی تی تایم هفتگی در اشباع فروش .  
پترن : بازار تا 78 درصد راه نزولی که از 29 ژانویه آغاز شده است را اصلاح نموده . در صورت رد شدن از 1270 بازار فعلا صعودی خواهد شد .

خلاصه : تریدرها می توانند با توجه به شرایط موجود از بازار فروش بگیرند .

## گزارشات روزانه فیوچرز



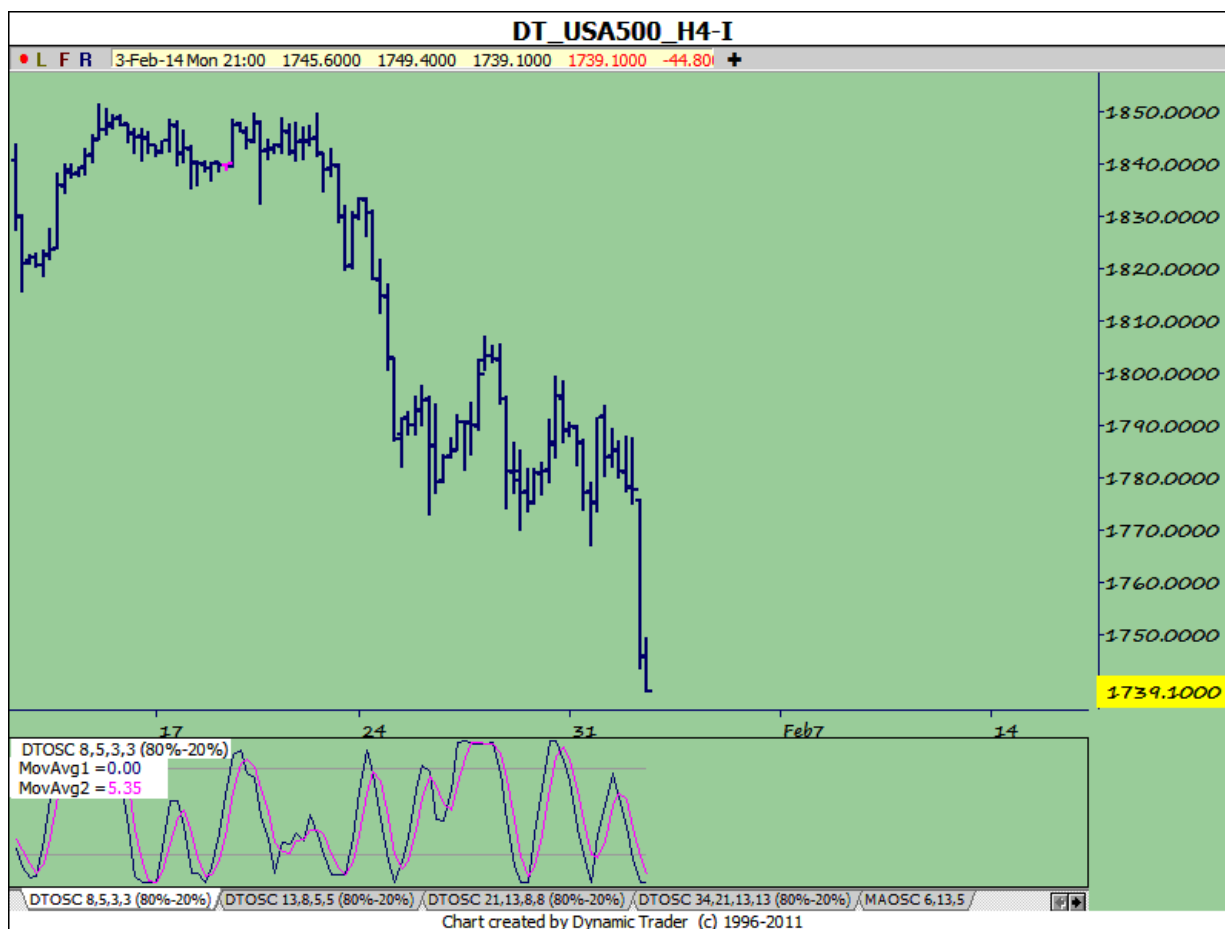
### OILUS

دبل تایم فریم : دی تی 8 تایم روزانه در ریورسال بریش قرار دارد .

پترن : حرکت ایمپالس صعودی تمام شده است .

خلاصه : تریدرها می توانند در صورت اشباع خرید دی تی 13 تایم چهارساعته در تایم یک ساعته اقدام به فروش نمایند .

## گزارشات روزانه فیوچرز



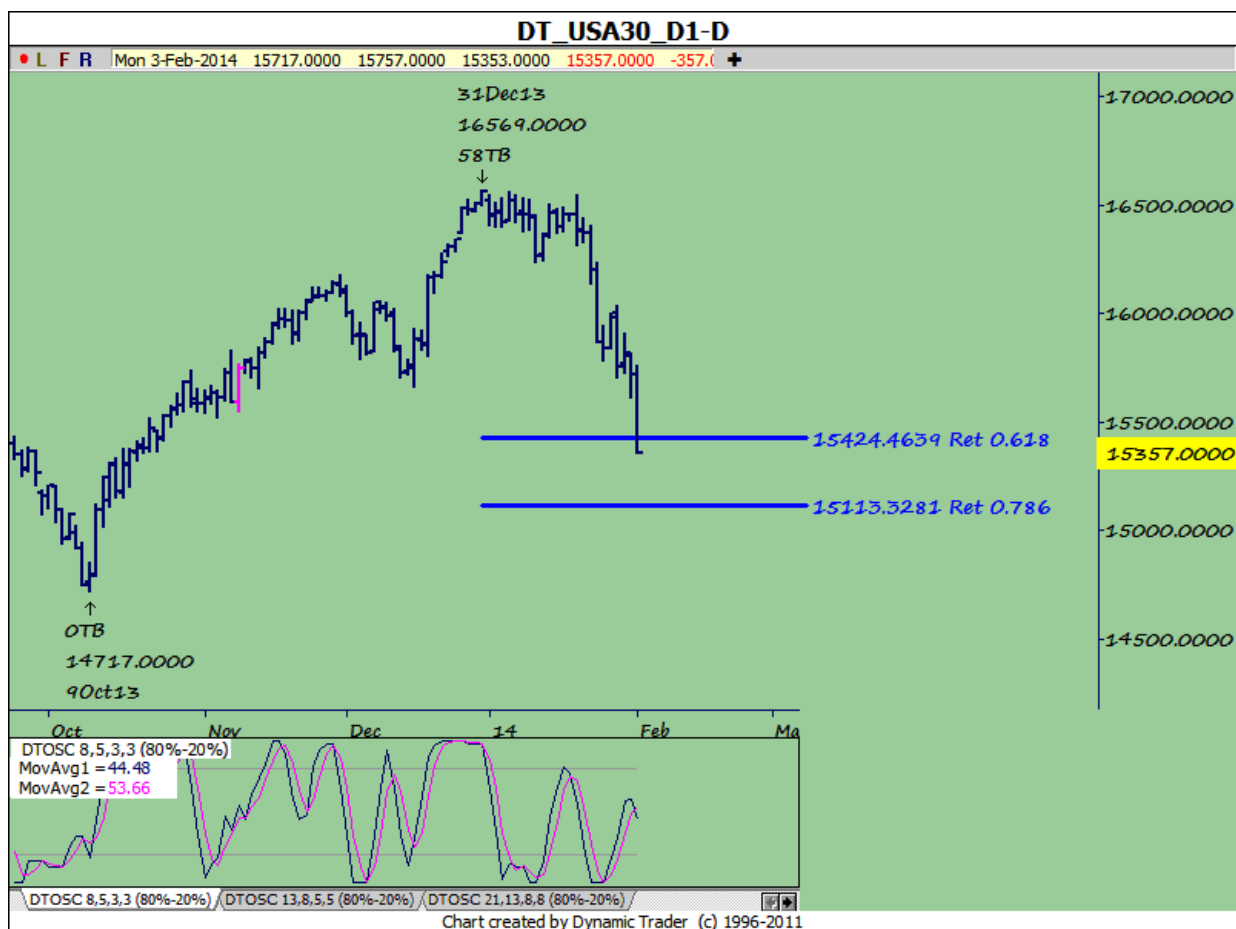
### S&P500

دبل تایم فریم : دی تی ۸ تایم روزانه در حال بریش ریورسال قرار دارد .

پترن : حرکت نزولی به صورت یک موج ایمپالس است ..

خلاصه : تریدر ها باید منتظر اشباع خرید دی تی 13 تایم چهار ساعته برای گرفتن پوزیشن فروش باشند .

## گزارشات روزانه فیوچرز



### DowJones

دبل تایم فریم : دی تی ۸ تایم روزانه در حال برپیش ریورسال قرار دارد .

پترن : نزول به صورت یک موج ایمپالس است .

خلاصه : تریدرها باید منتظر اشباع خرید دی تی 13 تایم چهار ساعته برای گرفتن پوزیشن فروش در یک ساعته باشند .

## گزارشات روزانه فیوچرز

ایمیل جهت تماس :

[Babak.chabok@yahoo.com](mailto:Babak.chabok@yahoo.com)

آدرس فیسبوک من :

<https://www.facebook.com/babakchabok1986>

دوستاناران این روش می‌توانند از کتاب : استراتژی های معاملاتی با بیشترین احتمال موفقیت

- نویسنده رابرت ماینر - مترجم ابراهیم صالح رامسری - انتشارات آراد و ویدیوهای

آموزشی دکتر بهزاد بهزادی جهت آشنایی بیشتر استفاده نمایند .

