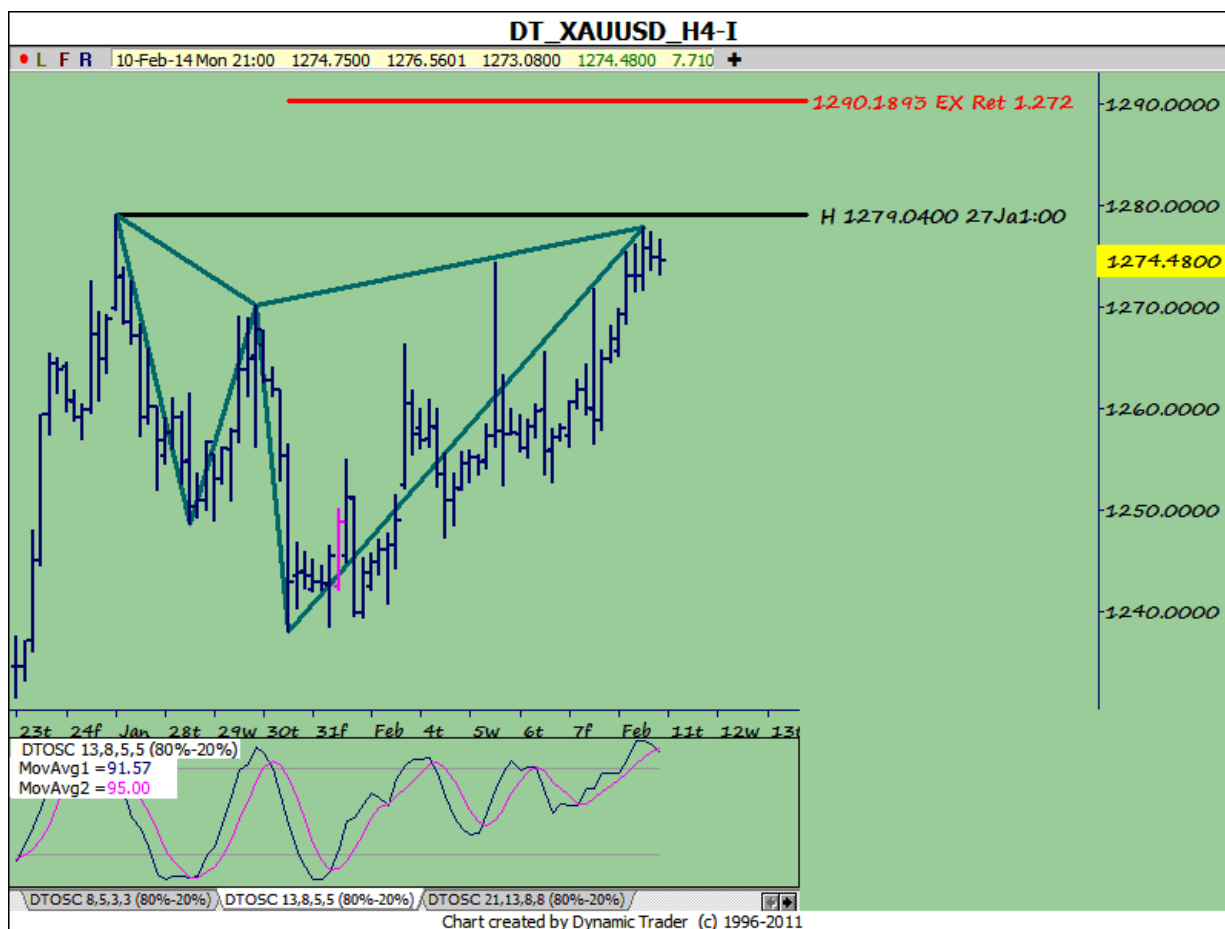


# گزارشات روزانه فیوچرز



**10 FEB 2014**

## گزارشات روزانه فیوچرز



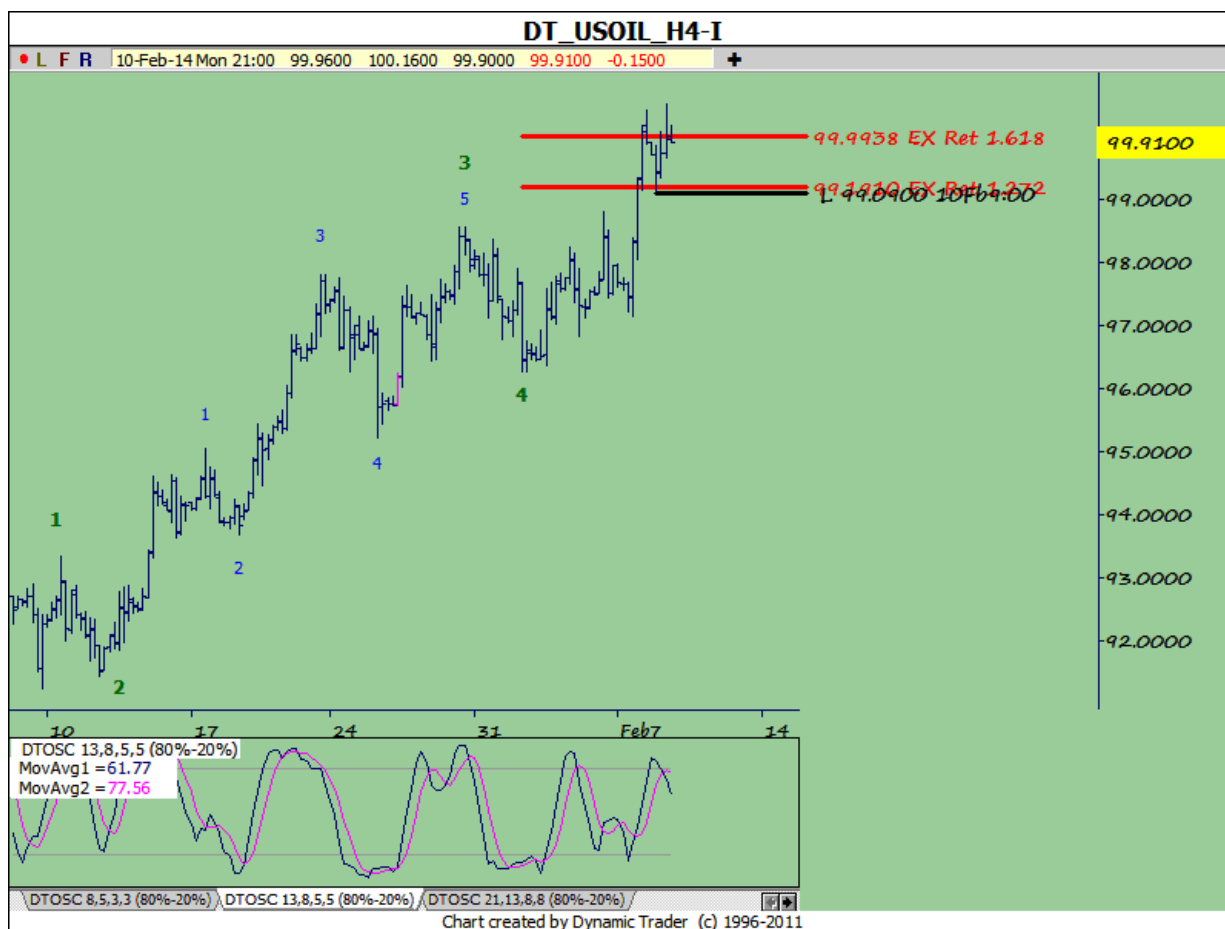
### GOLD

دبل تایم فریم : دی تی 8 تایم فریم روزانه در اشباع خرید قرار دارد .

پترن : یک الگوی هارمونیک وجود دارد که احتمال می رود تا 1290 نیز صعودی شود .

خلاصه : تریدرها می توانند با توجه به وجود شرایط فروش اقدام به فروش نمایند .

## گزارشات روزانه فیوچرز



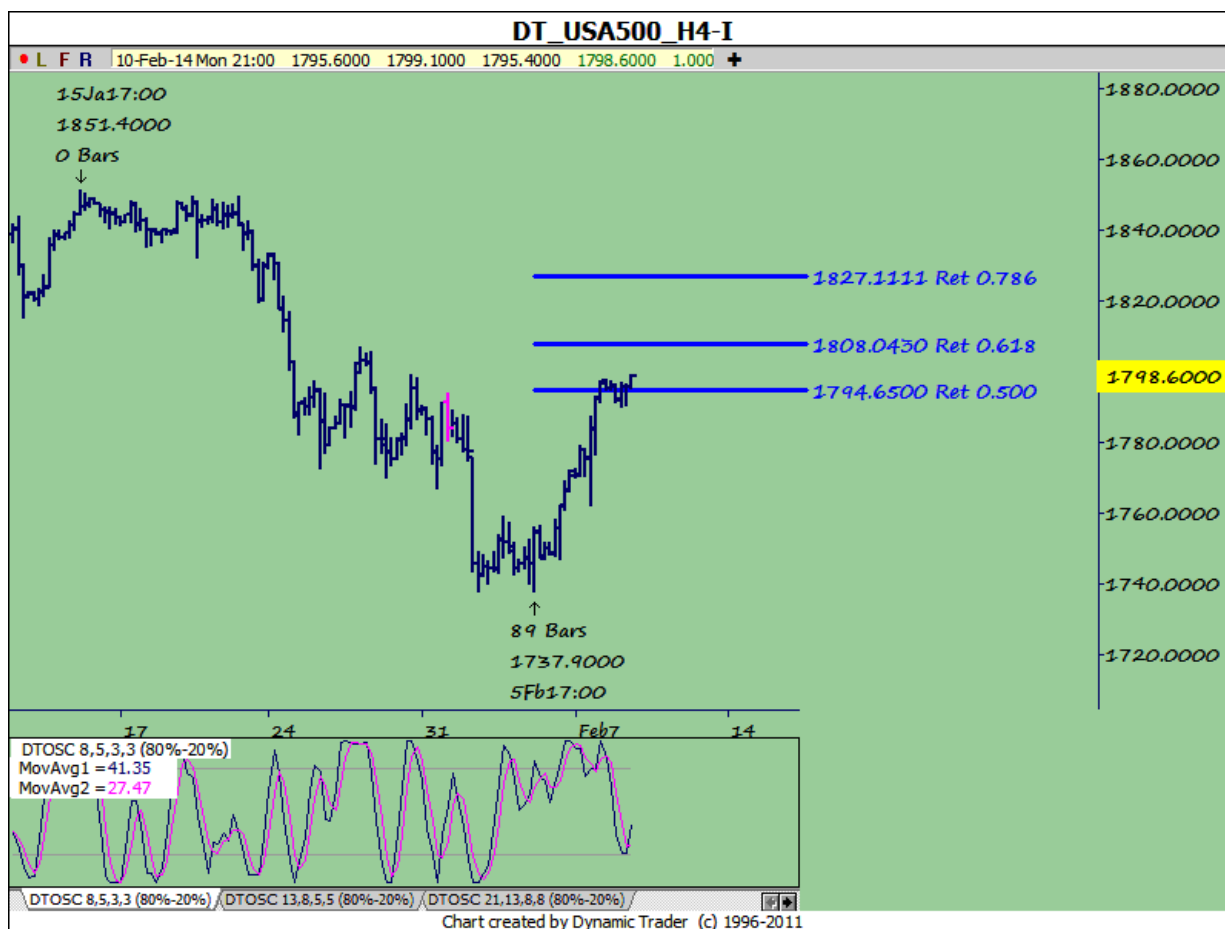
### OILUS

دبل تایم فریم : دی تی 8 تایم روزانه در اشیاع خرید قرار دارد .

پترن : حرکت صعودی که از 9 ژانویه آغاز شده به صورت یک حرکت ایپالس است ... محدوده ی مشخص شده محدوده ی انتهای موج پنج است ... در صورت شکست سوینگ 99.09 می توان انتظار اصلاح این حرکت صعودی را داشت .

خلاصه : تریدر ها می توانند در صورت جور بودن شرایط اقدام به فروش نمایند .

## گزارشات روزانه فیوچرز



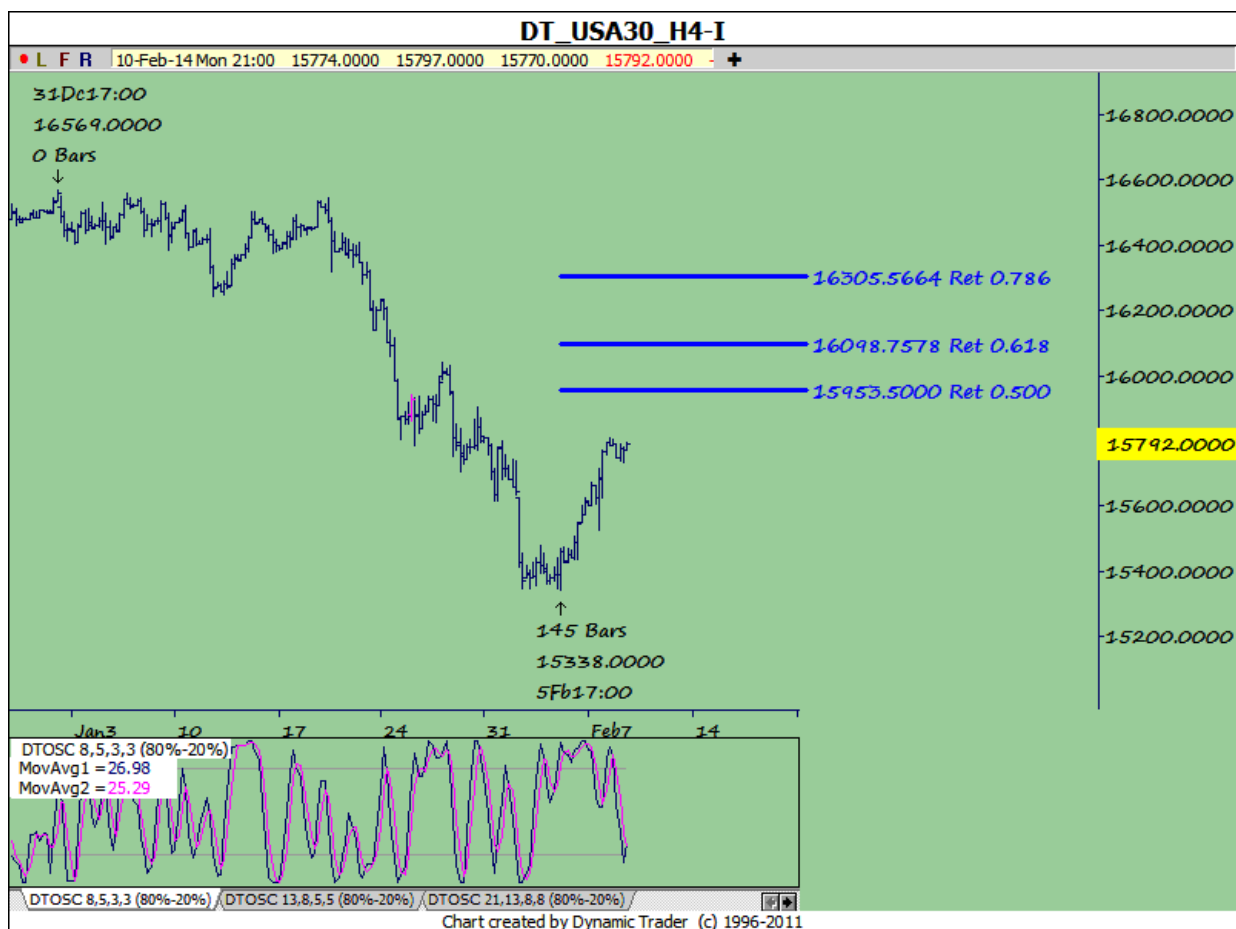
### S&P500

دبل تایم فریم : دی تی ۸ تایم روزانه در اشباع خرید قرار دارد .

پترن : بازار 50 تا 62 درصد راه نزولی که از 15 ژانویه آغاز شده است را اصلاح نموده .

خلاصه : تریدرها می توانند با توجه به جور بودن شرایط در کوتاه مدت اقدام به فروش نمایند .

## گزارشات روزانه فیوچرز



### DowJones

دبل تایم فریم : دی تی ۸ تایم روزانه در حال اشباع خرید .

پترن : بازار در حال اصلاح راه نزولی که از 31 دسامبر 2013 آغاز شده می باشد .

خلاصه : تریدرها می توانند با توجه به جور بودن شرایط اقدام به فروش نمایند .

## گزارشات روزانه فیوچرز

ایمیل جهت تماس :

[Babak.chabok@yahoo.com](mailto:Babak.chabok@yahoo.com)

آدرس فیسبوک من :

<https://www.facebook.com/babakchabok1986>

دوستاناران این روش می‌توانند از کتاب : استراتژی های معاملاتی با بیشترین احتمال موفقیت

- نویسنده رابرت ماینر - مترجم ابراهیم صالح رامسری - انتشارات آراد و ویدیوهای

آموزشی دکتر بهزاد بهزادی جهت آشنایی بیشتر استفاده نمایند .

