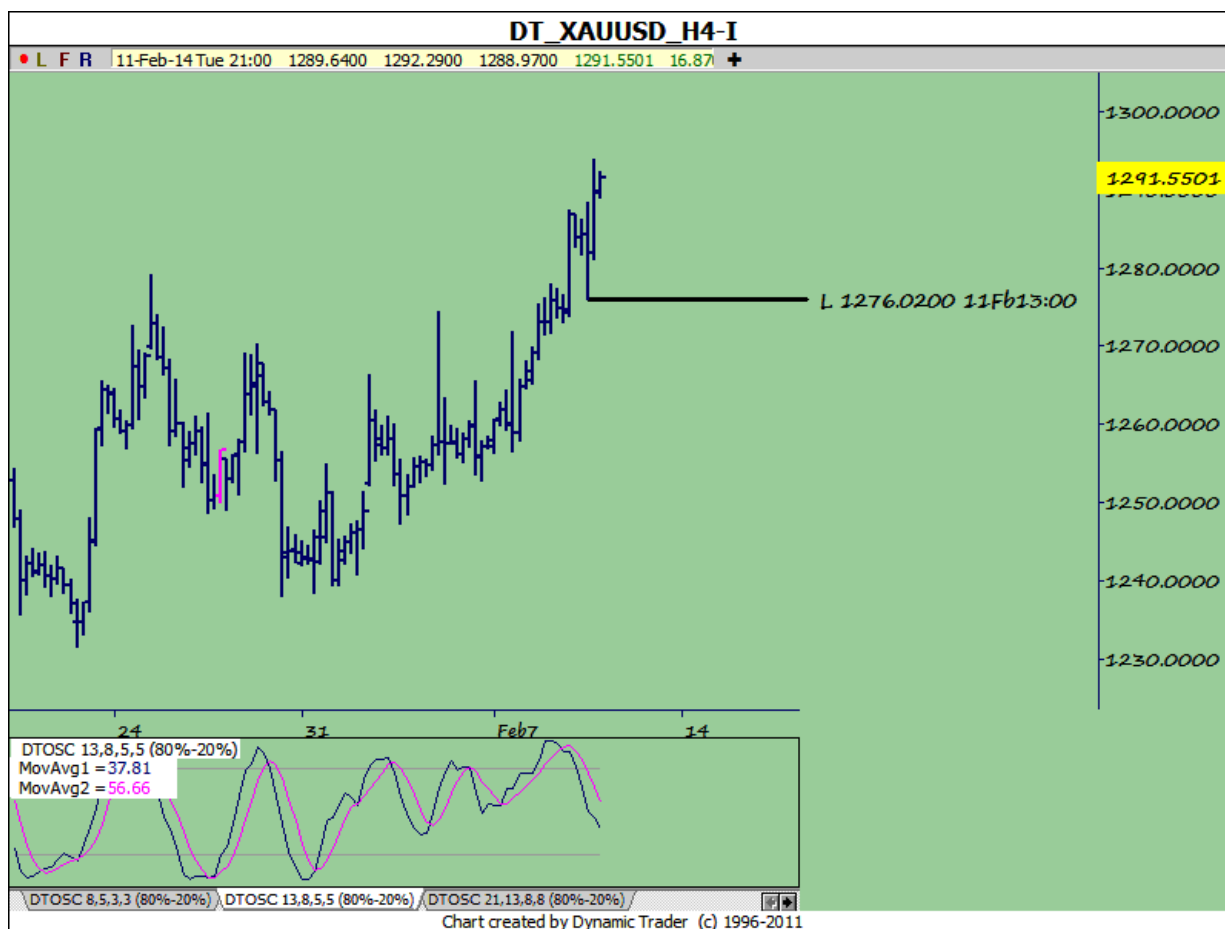


گزارشات روزانه فیوچرز



11 FEB 2014

گزارشات روزانه فیوچرز



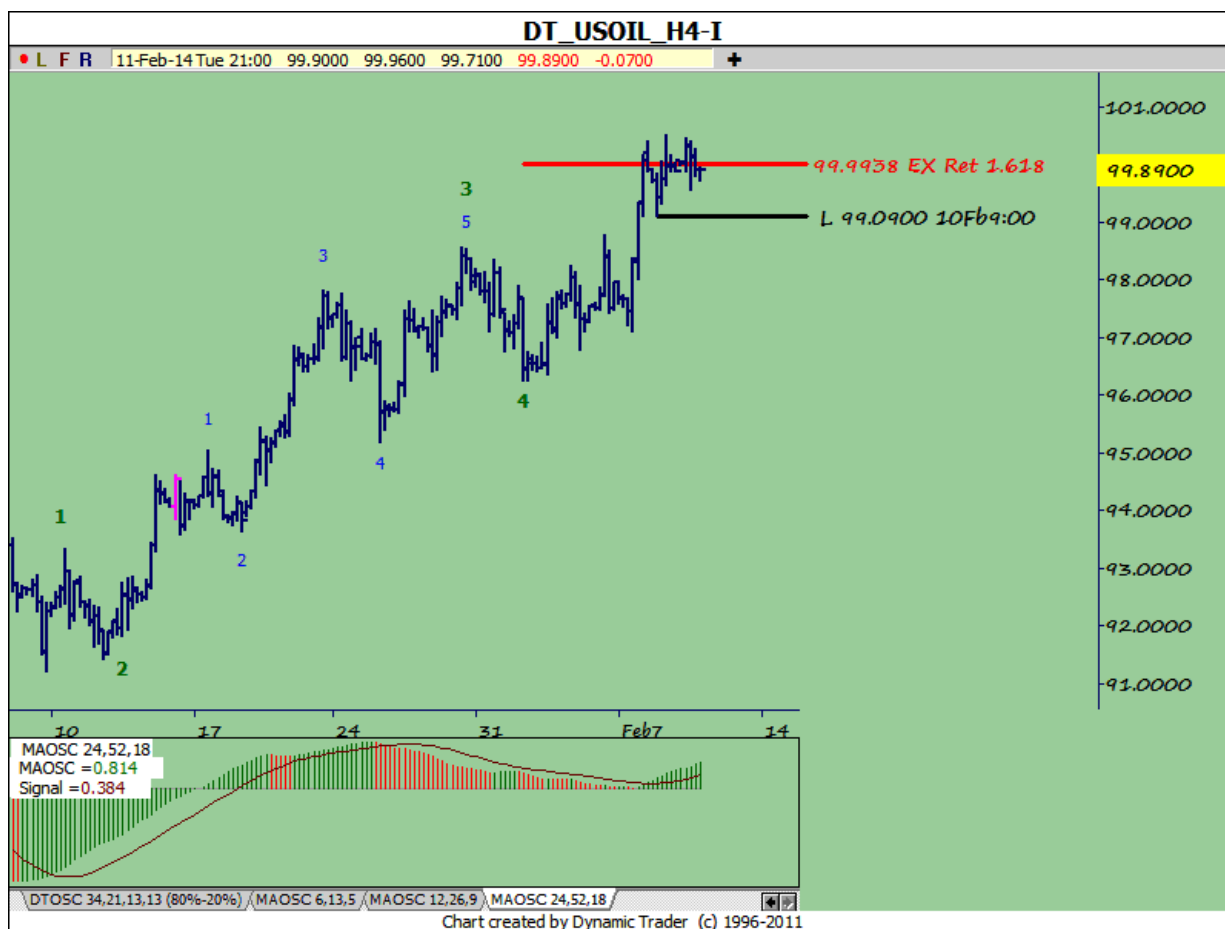
GOLD

دبل تایم فریم : دی تی 8 تایم فریم روزانه در اشباع خرید قرار دارد .

پترن : شکسته شدن سوینگ 1276 می تواند روند نزولی را آغاز کند .

خلاصه : تریدرها می توانند با توجه به وجود شرایط فروش اقدام به فروش نمایند .

گزارشات روزانه فیوچرز



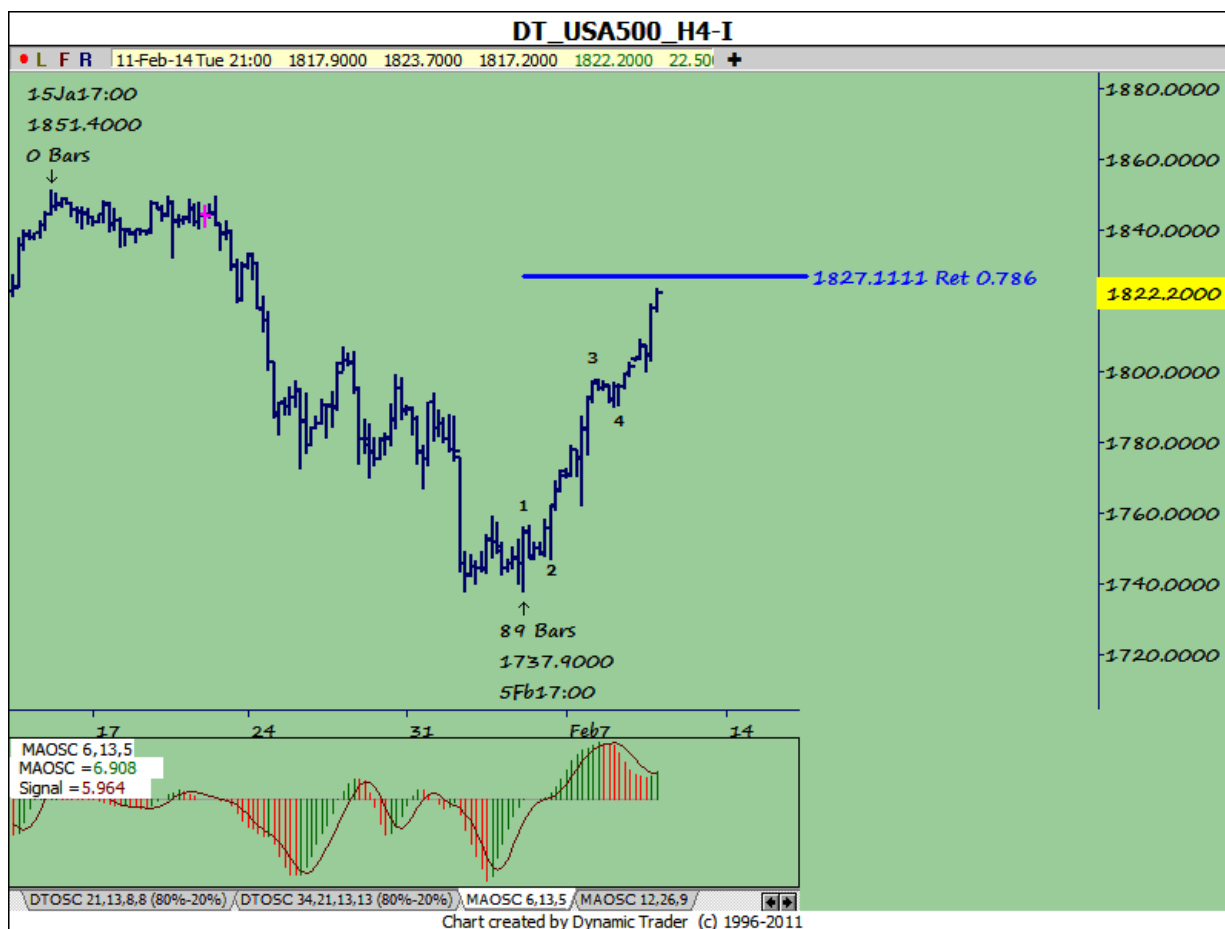
OILUS

دبل تایم فریم : دی تی 8 تایم روزانه در اشباع خرید قرار دارد .

پترن : حرکت صعودی که از 9 ژانویه آغاز شده به صورت یک حرکت ایپالس است ... محدوده ی مشخص شده محدوده ی انتهای موج پنج است ... در صورت شکست سوینگ 99.09 می توان انتظار اصلاح این حرکت صعودی را داشت .

خلاصه : تریدر ها می توانند در صورت جور بودن شرایط اقدام به فروش نمایند .

گزارشات روزانه فیوچرز



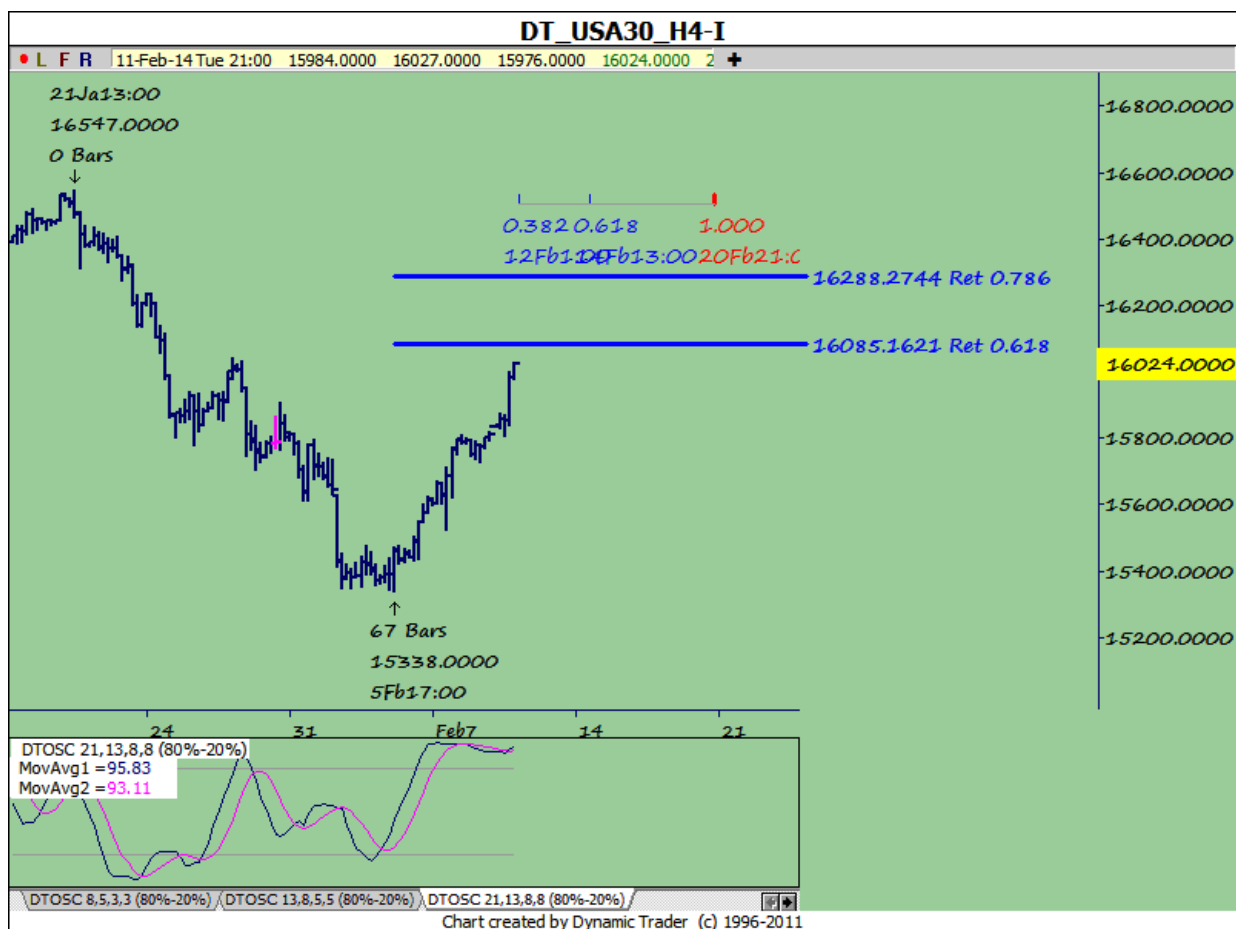
S&P500

دبل تایم فریم : دی تی ۸ تایم روزانه در اشباع خرید قرار دارد .

پترن : بازار در حال اصلاح تا محدوده 78 درصد راه نزولی که از 15 ژانویه آغاز شده است می باشد .

خلاصه : تریدرها می توانند با توجه به جور بودن شرایط در کوتاه مدت اقدام به فروش نمایند اما دقت نمایند حتما فروش خود را 50 درصد راه صعود آفست نمایند .

گزارشات روزانه فیوچرز



DowJones

دبل تایم فریم : دی تی ۸ تایم روزانه در حال اشباع خرید .

پترن : بازار در حال اصلاح راه نزولی که از 31 دسامبر 2013 آغاز شده می باشد .

خلاصه : تریدرها می توانند با توجه به جور بودن شرایط اقدام به فروش نمایند .

گزارشات روزانه فیوچرز

ایمیل جهت تماس :

Babak.chabok@yahoo.com

آدرس فیسبوک من :

<https://www.facebook.com/babakchabok1986>

دوستان اران این روش می‌توانند از کتاب : استراتژی های معاملاتی با بیشترین احتمال موفقیت

- نویسنده رابرت ماینر - مترجم ابراهیم صالح رامسری - انتشارات آراد و ویدیوهای

آموزشی دکتر بهزاد بهزادی جهت آشنایی بیشتر استفاده نمایند .

