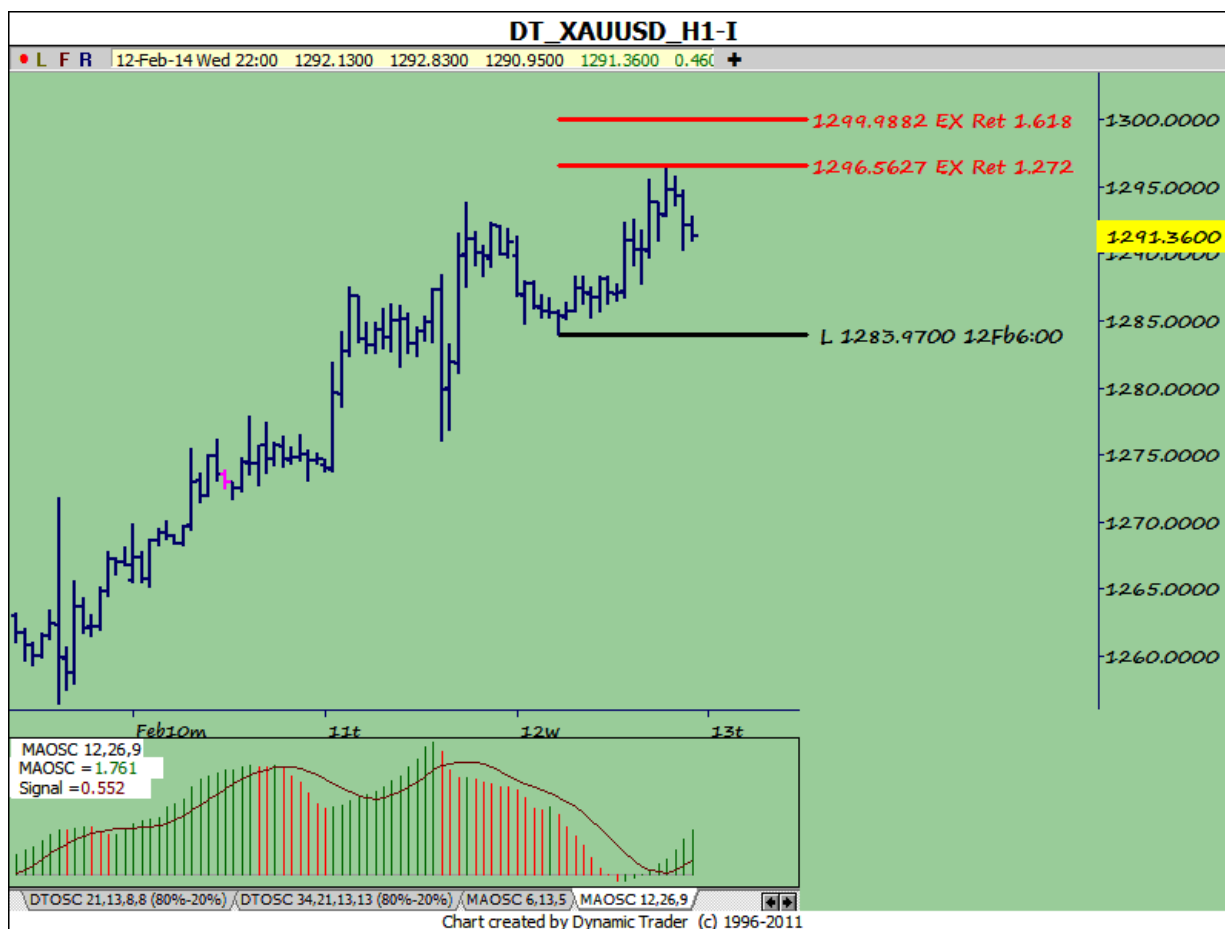


گزارشات روزانه فیوچرز



12 FEB 2014

گزارشات روزانه فیوچرز



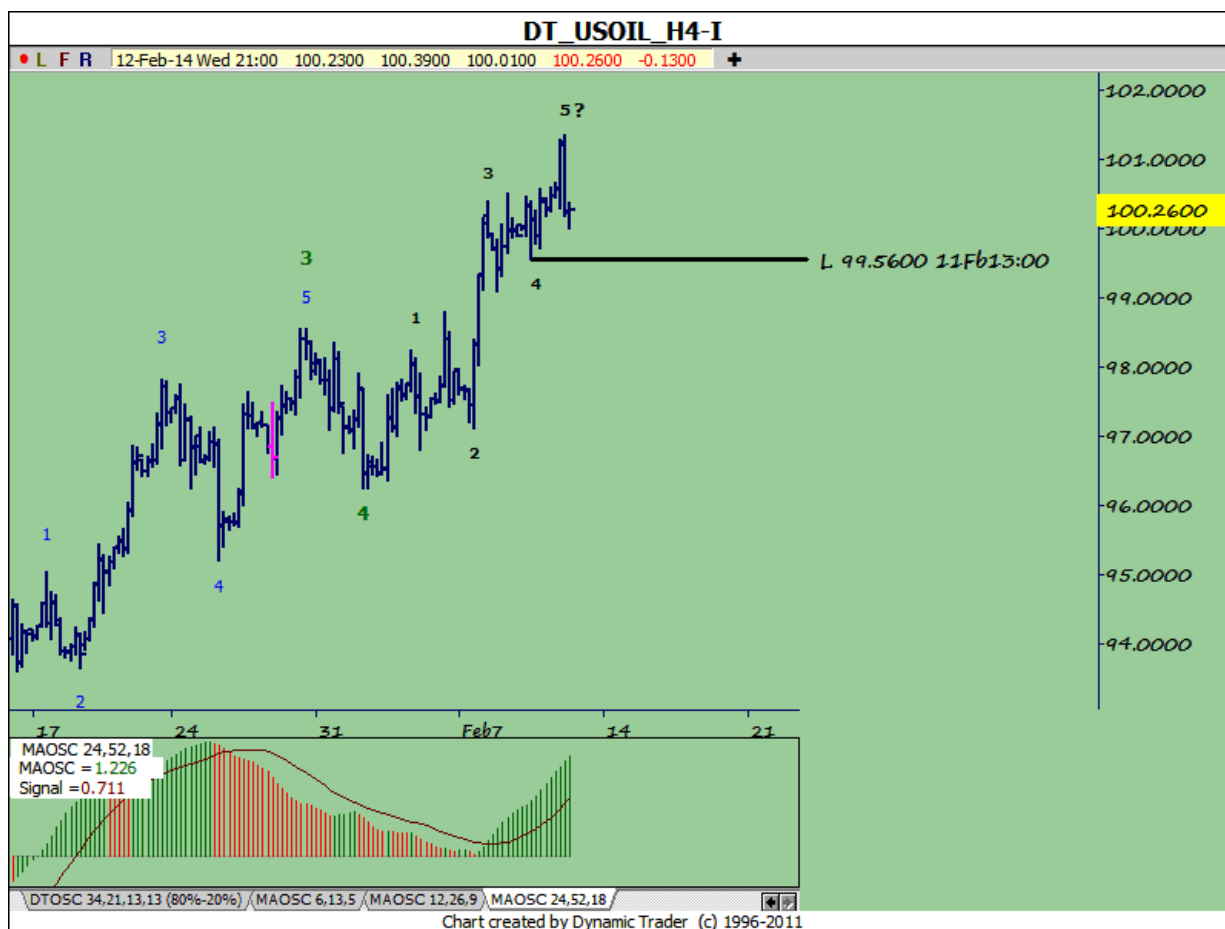
GOLD

دبل تایم فریم : دی تی 8 تایم فریم روزانه در اشباع خرید قرار دارد .

پترن : شکسته شدن سوینگ 1283 می تواند روند نزولی را آغاز کند .

خلاصه : تریدرها می توانند با توجه به وجود شرایط فروش اقدام به فروش نمایند .

گزارشات روزانه فیوچرز



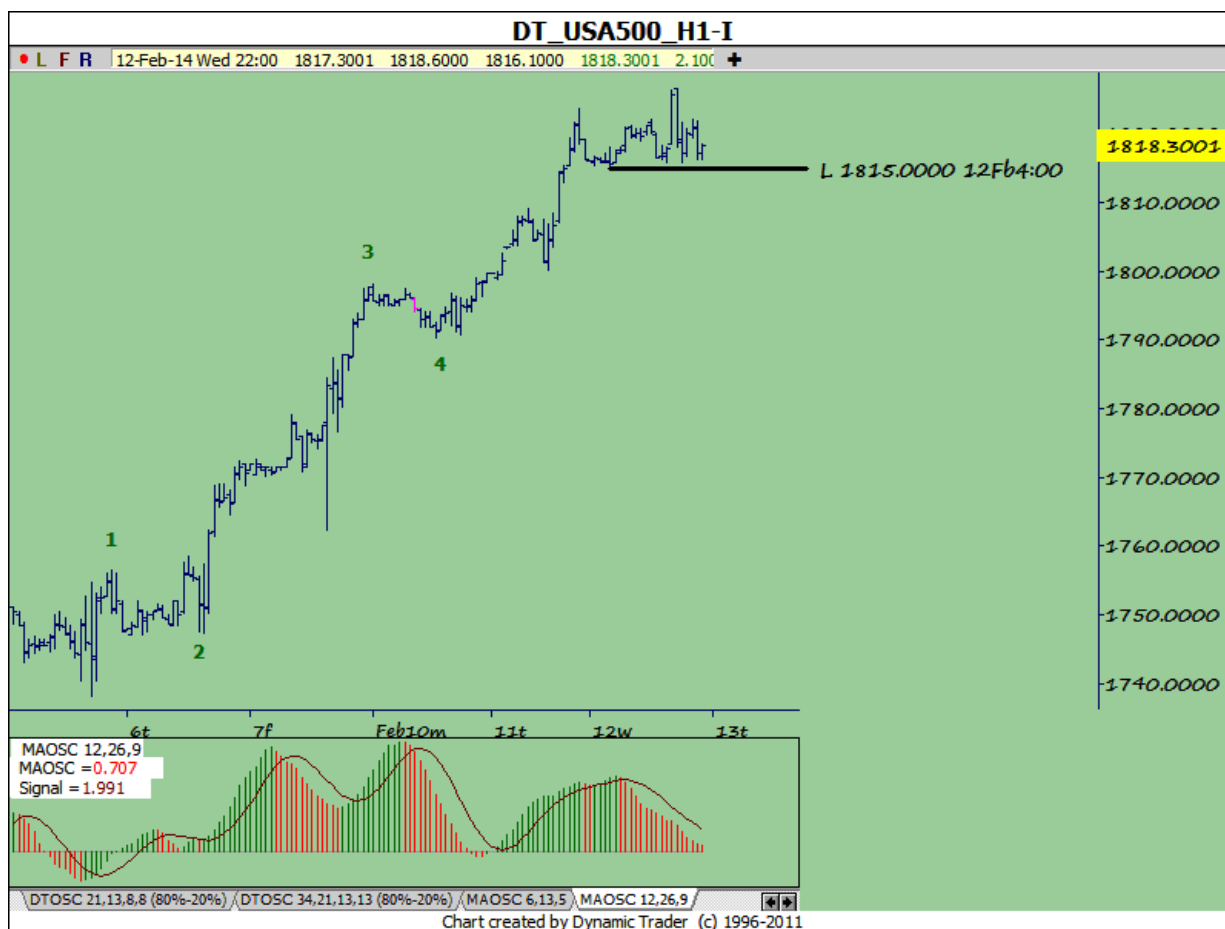
OILUS

دبل تایم فریم : دی تی 8 تایم روزانه در اشباع خرید قرار دارد .

پترن : حرکت صعودی به صورت یک پنج موج بوده .. واگرایی دیده میشود ... در صورت شکست سوینگ ۹۹,۵۶ احتمال اصلاح حرکت صعود وجود دارد .

خلاصه : تریدرها می توانند در صورت جور بودن شرایط اقدام به فروش نمایند .

گزارشات روزانه فیوچرز



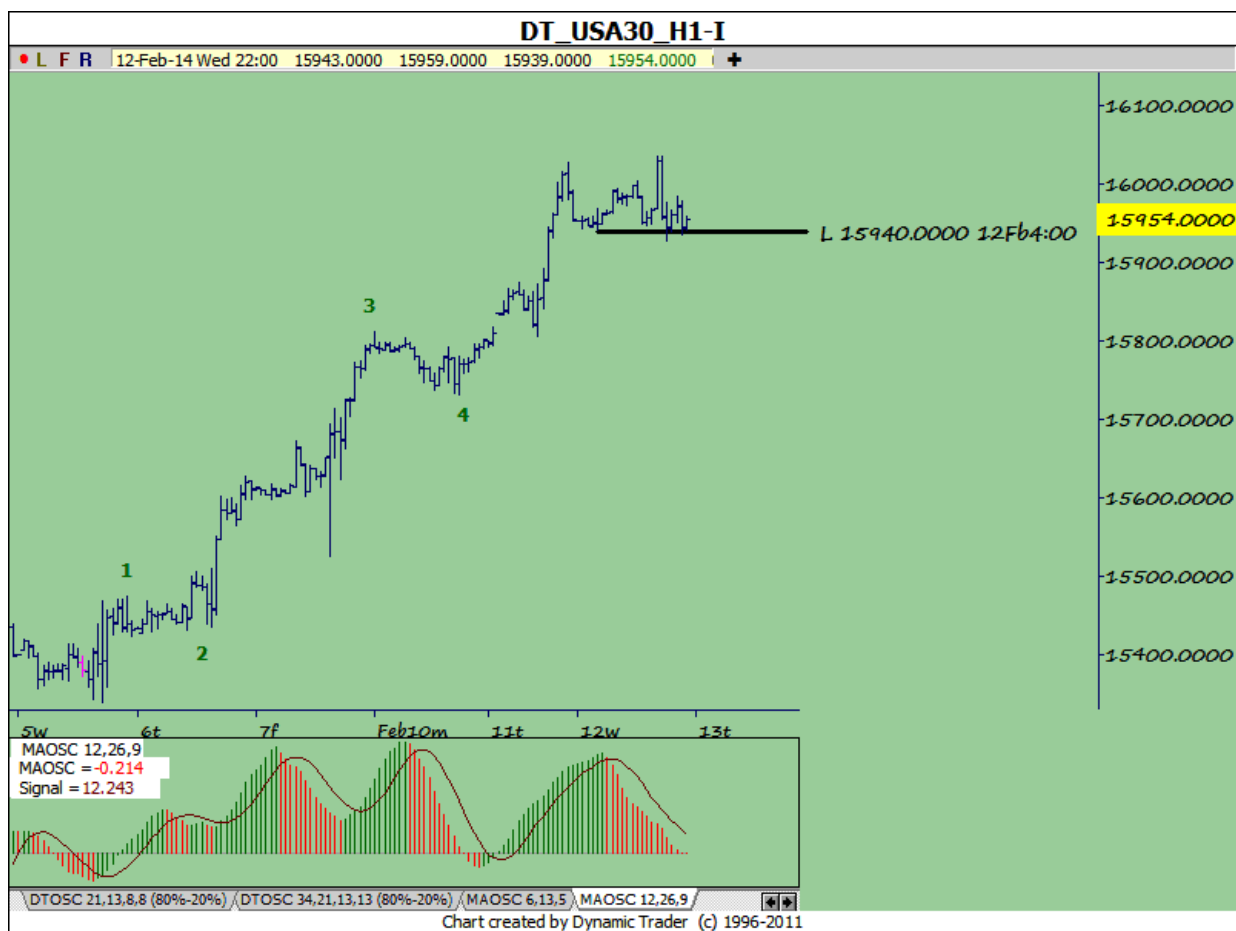
S&P500

دبل تایم فریم : دی تی ۸ تایم روزانه در اشباع خرید قرار دارد .

پترن : حرکت صعود به صورت یک پنج موج بوده ... واگرایی دیده میشود ... در صورت رد شدن از سوینگ ۱۸۱۵ می توان انتظار اصلاح حرکت صعود را داشت .

خلاصه : تریدرها می توانند با توجه به جور بودن شرایط در کوتاه مدت اقدام به فروش نمایند اما دقت نمایند حتما فروش خود را 50 درصد راه صعود آفست نمایند .

گزارشات روزانه فیوچرز



DowJones

دبل تایم فریم : دی تی ۸ تایم روزانه در حال اشباع خرید .

پترن : حرکت صعود به صورت پنج موج می باشد ... واگرایی دیده میشود ... انتظار اصلاح حرکت صعود وجود دارد .

خلاصه : تریدرها می توانند با توجه به جور بودن شرایط اقدام به فروش نمایند .

گزارشات روزانه فیوچرز

ایمیل جهت تماس :

Babak.chabok@yahoo.com

آدرس فیسبوک من :

<https://www.facebook.com/babakchabok1986>

دوستاناران این روش می‌توانند از کتاب : استراتژی های معاملاتی با بیشترین احتمال موفقیت

- نویسنده رابرت ماینر - مترجم ابراهیم صالح رامسری - انتشارات آراد و ویدیوهای

آموزشی دکتر بهزاد بهزادی جهت آشنایی بیشتر استفاده نمایند .

