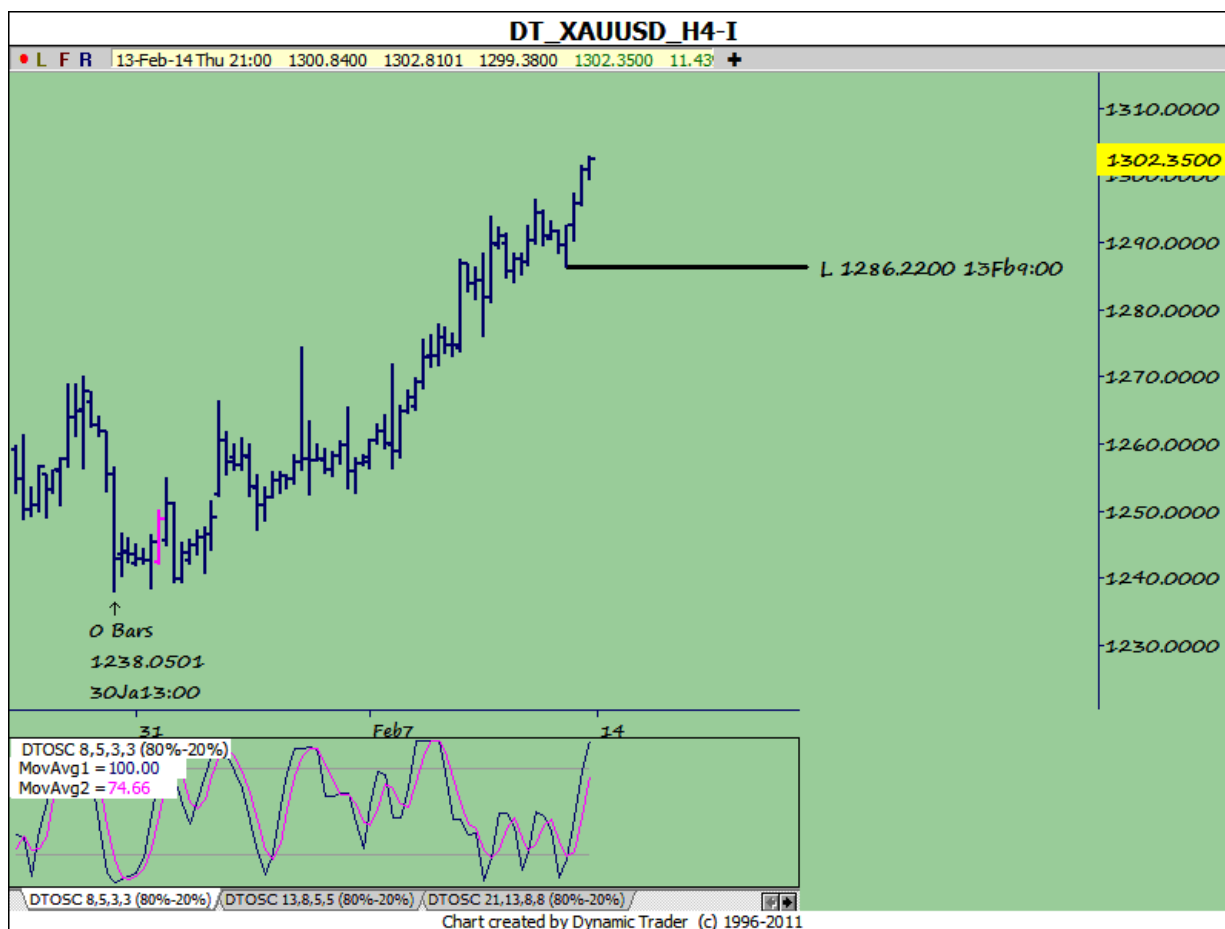


گزارشات روزانه فیوچرز



13 FEB 2014

گزارشات روزانه فیوچرز



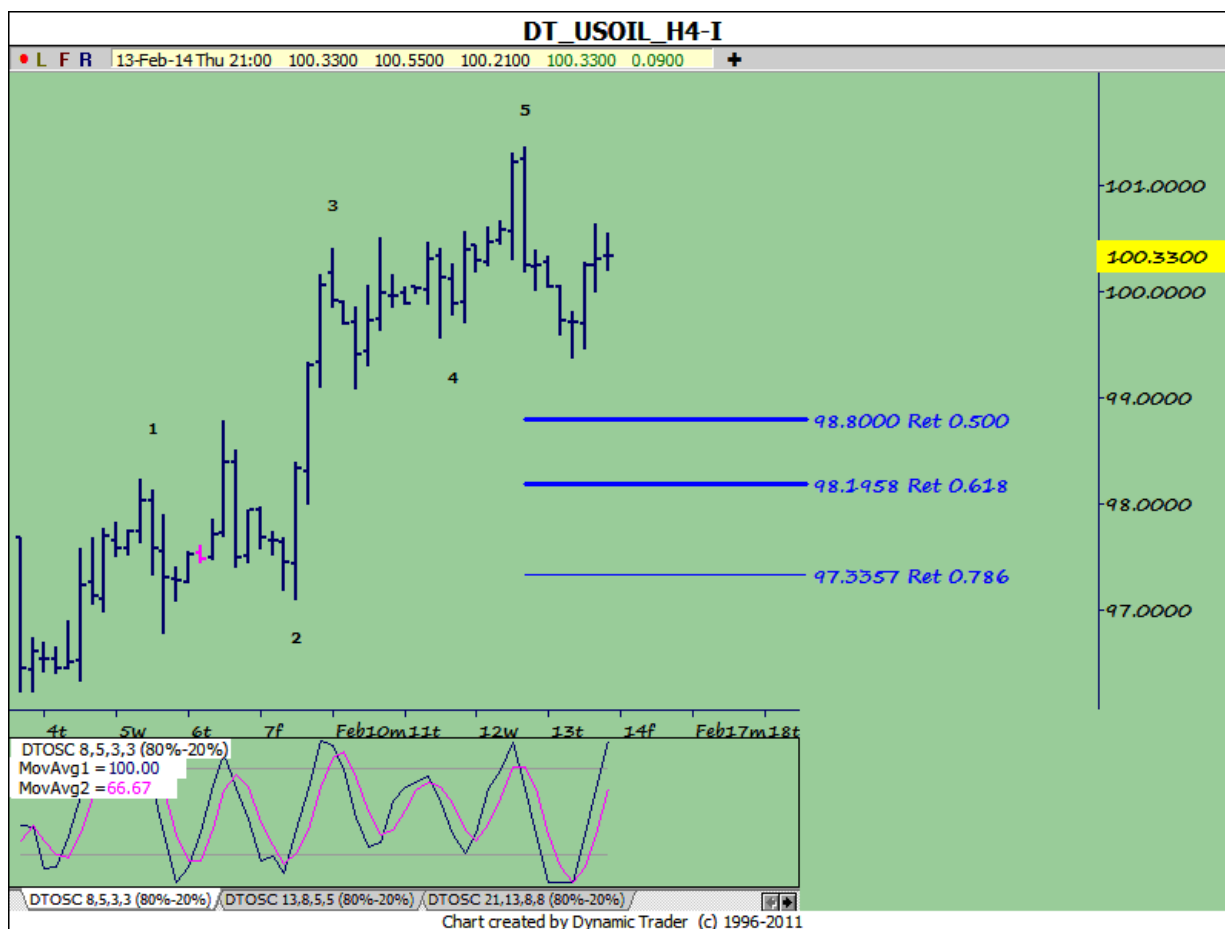
GOLD

دبل تایم فریم : دی تی 8 تایم فریم روزانه در اشباع خرید قرار دارد .

پترن : شکسته شدن سوینگ 1286 می تواند روند نزولی را آغاز کند .

خلاصه : تریدرها باید منتظر شکست سوینگ گفته شده باشند برای فروش .

گزارشات روزانه فیوچرز



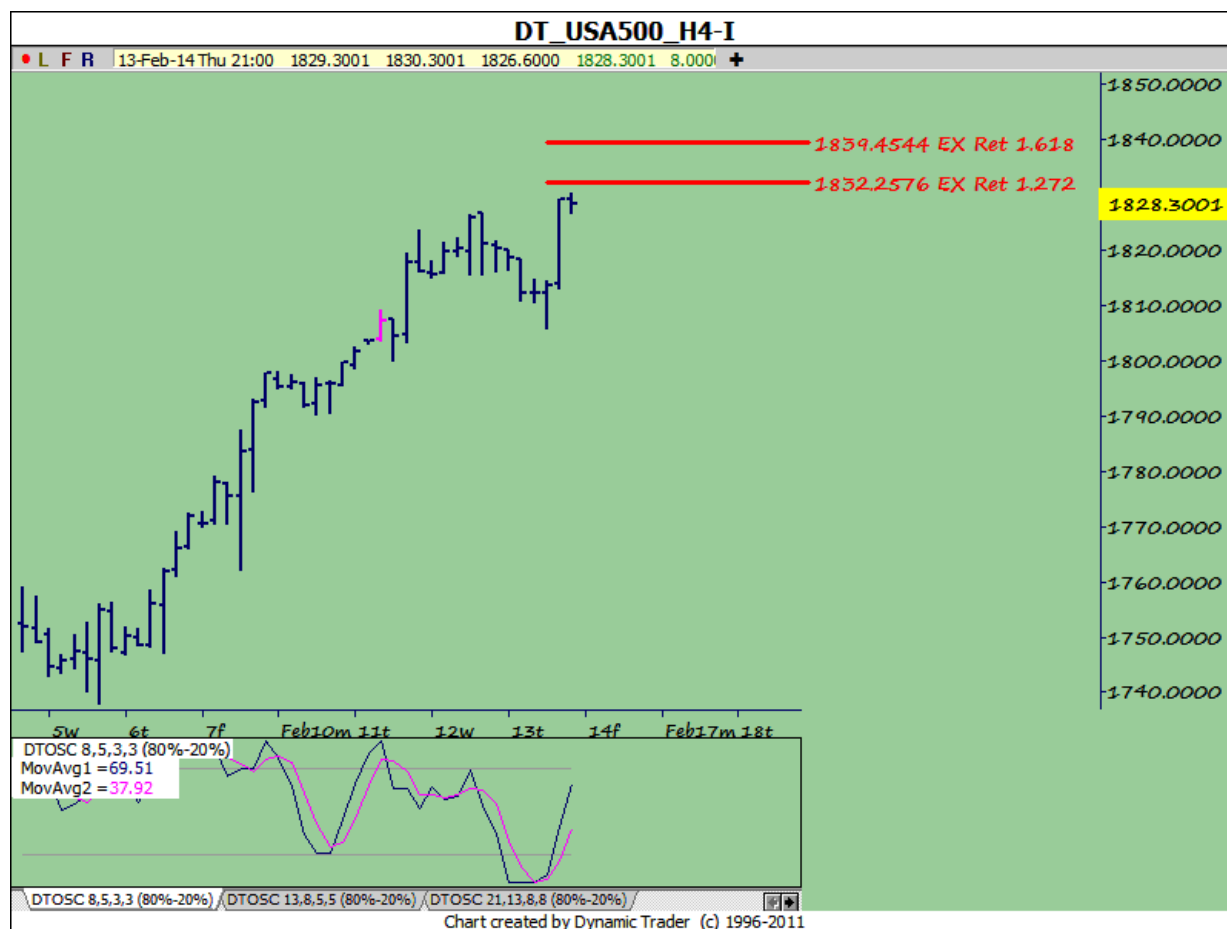
OILUS

دبل تایم فریم : دی تی 8 تایم روزانه در اشباع در بریش ریورسال قرار دارد .

پترن : احتمال اصلاح حرکت صعود قبل وجود دارد .

خلاصه : تریدرها می توانند در تایم یک ساعته اقدام به فروش نمایند .

گزارشات روزانه فیوچرز



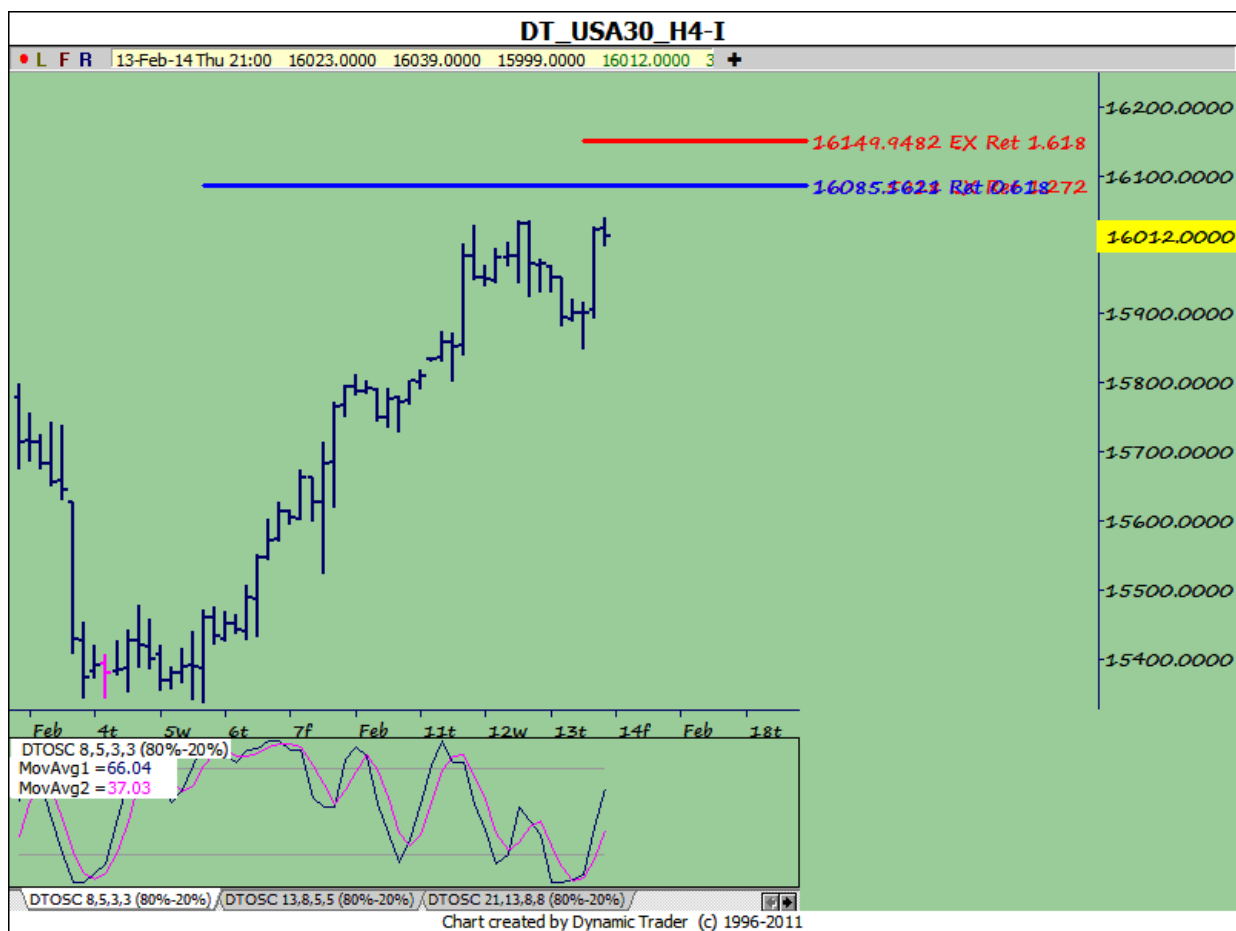
S&P500

دبل تایم فریم : دی تی ۸ تایم روزانه در اشباع خرید قرار دارد .

پترن : حرکت صعود به صورت یک پنج موج بوده ... واگرایی دیده میشود ... احتمال عکس العمل قیمت در محدوده ی مشخص شده وجود دارد .

خلاصه : تریدر ها می توانند با توجه به جور بودن شرایط در کوتاه مدت اقدام به فروش نمایند .

گزارشات روزانه فیوچرز



DowJones

دبل تایم فریم : دی تی ۸ تایم روزانه در حال اشباع خرید .

پترن : حرکت صعود به صورت پنج موج می باشد ... واگرایی دیده میشود ... احتمال عکس العمل قیمت در محدوده ی مشخص شده وجود دارد .

خلاصه : تریدر ها می توانند با توجه به جور بودن شرایط اقدام به فروش نمایند .

گزارشات روزانه فیوچرز

ایمیل جهت تماس :

Babak.chabok@yahoo.com

آدرس فیسبوک من :

<https://www.facebook.com/babakchabok1986>

دوستاناران این روش می‌توانند از کتاب : استراتژی های معاملاتی با بیشترین احتمال موفقیت

- نویسنده رابرت ماینر - مترجم ابراهیم صالح رامسری - انتشارات آراد و ویدیوهای

آموزشی دکتر بهزاد بهزادی جهت آشنایی بیشتر استفاده نمایند .

