

# گزارش روزانه فیوچرز

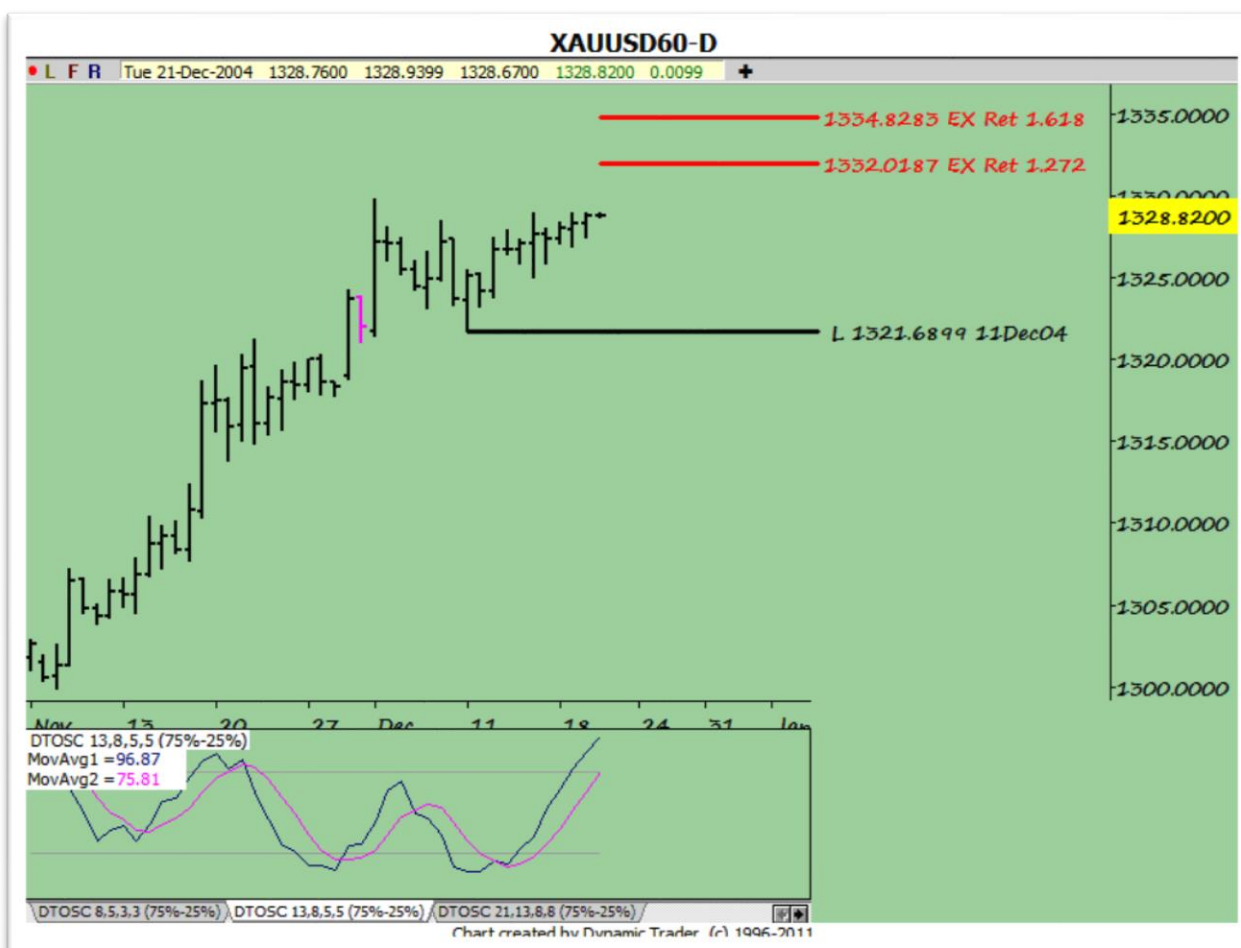


17 FEB 2014

# گزارش روزانه فیوچرز

تریدرهای کوتاه مدت

XAU/USD



دبل تایم فریم : دی تی 8 و 13 و تایم روزانه در اشباع خرید قرار دارد .

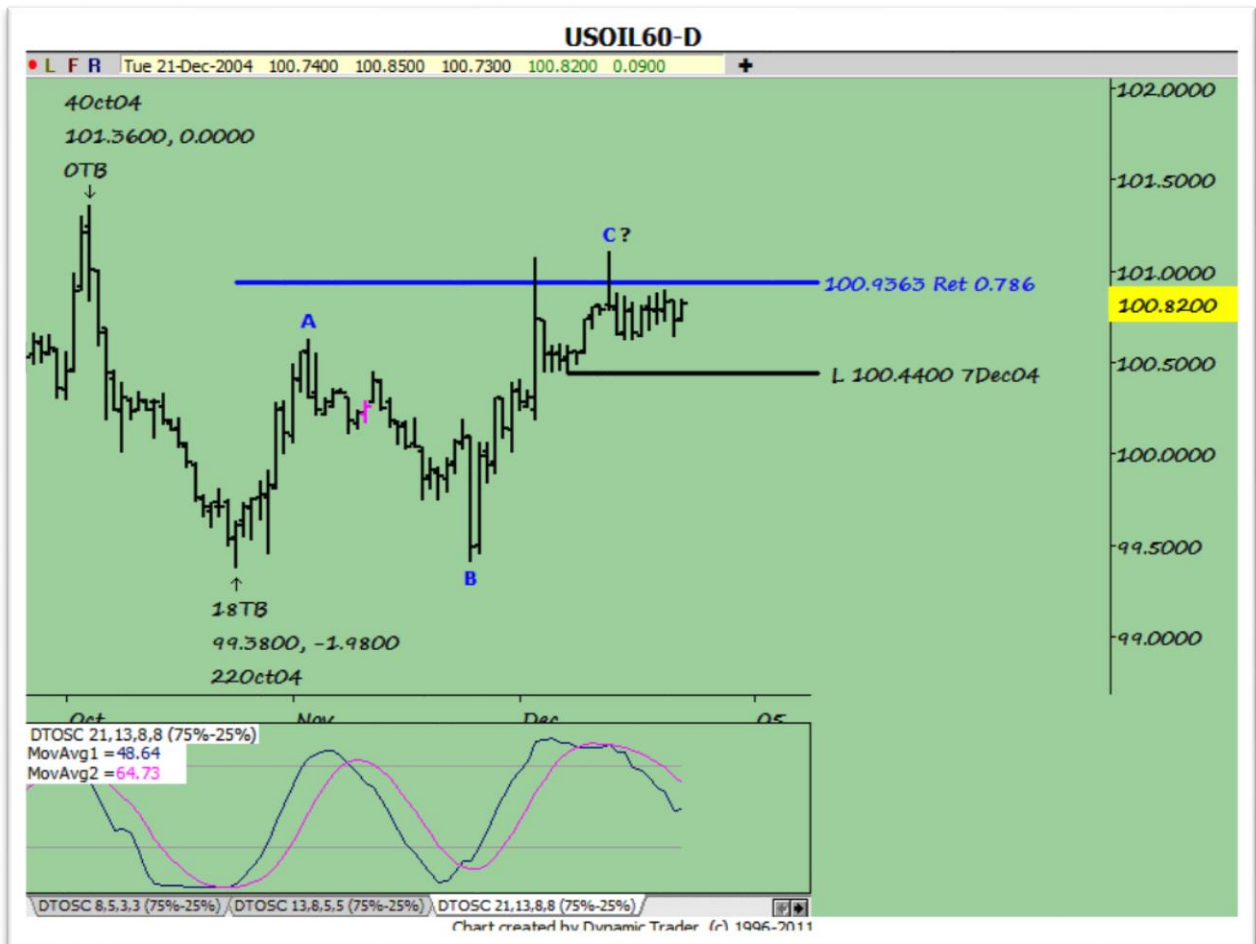
پترن : حرکت صعودی که از 30 ژانویه آغاز شده است به صورت یک موج ایمپالس است . در صورت شکست سوینگ 1321 می توان انتظار کاهش رو داشت .

خلاصه : تریدرها می توانند با برپیش ریورسال دی تی 13 تایم یک ساعته وارد فروش شوند ... اما در نظر داشته باشند که حتما 50% این راه صعود آفست نمایند .

# گزارش روزانه فیوچرز

تریدهای کوتاه مدت

USOIL



دبل تایم فریم : دی تی 8 تایم روزانه در بریش و دی تی 13 آن در اشباع خرید قرار دارد .

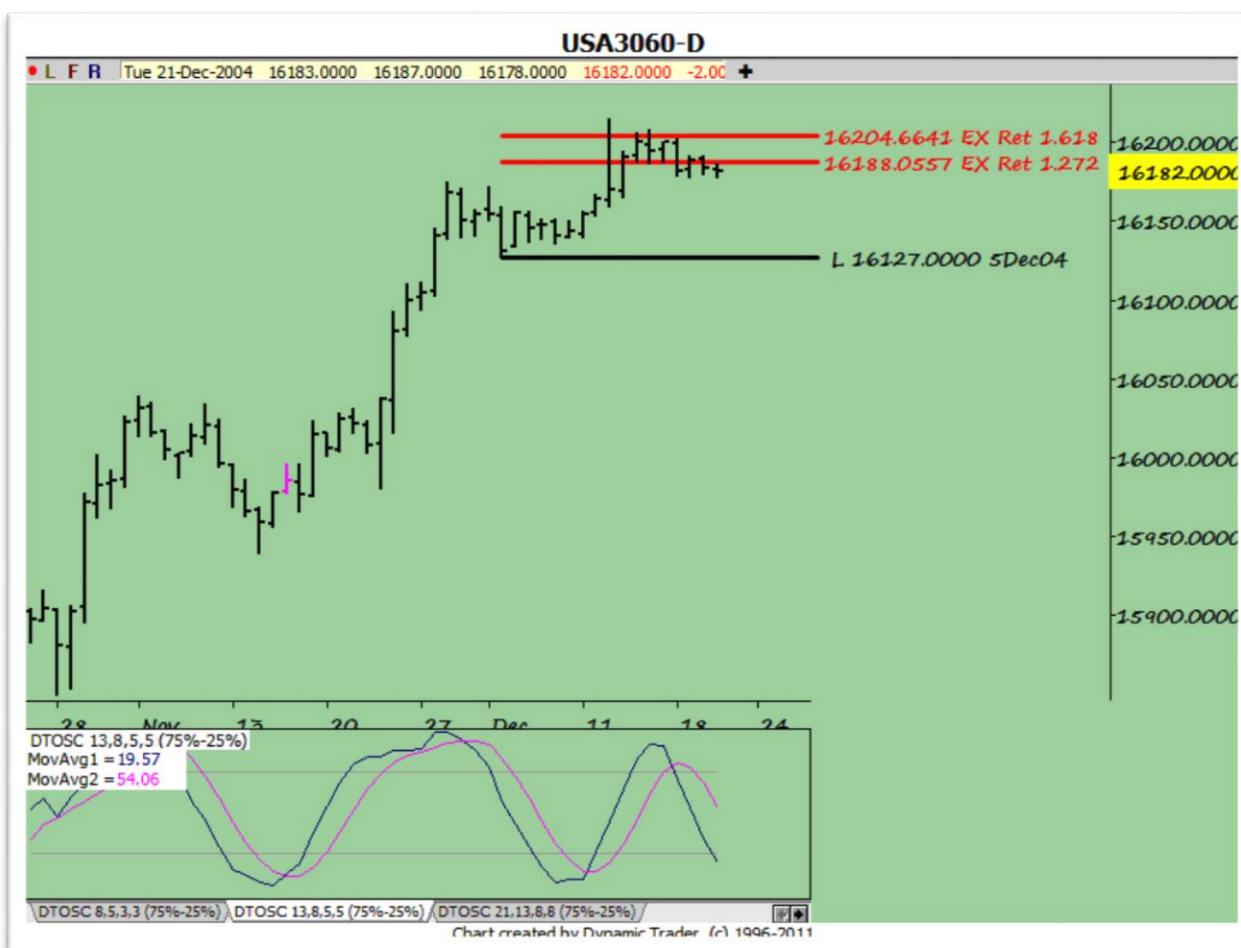
پترن : حرکت صعودی که از 99.38 آغاز شده به صورت یک ABC است که در محدوده ی 78 % راه نزول قبل متوقف شده در صورت شکست سوینگ 100.44 احتمال کاهش وجود دارد .

خلاصه : تریدرها می توانند با توجه به شکست سوینگ وارد فروش شوند .

# گزارش روزانه فیوچرز

تریدرهای کوتاه مدت

Dow Jones



دبل تایم فریم : دی تی 8 و 13 تایم روزانه در اشباع خرید قرار دارند .

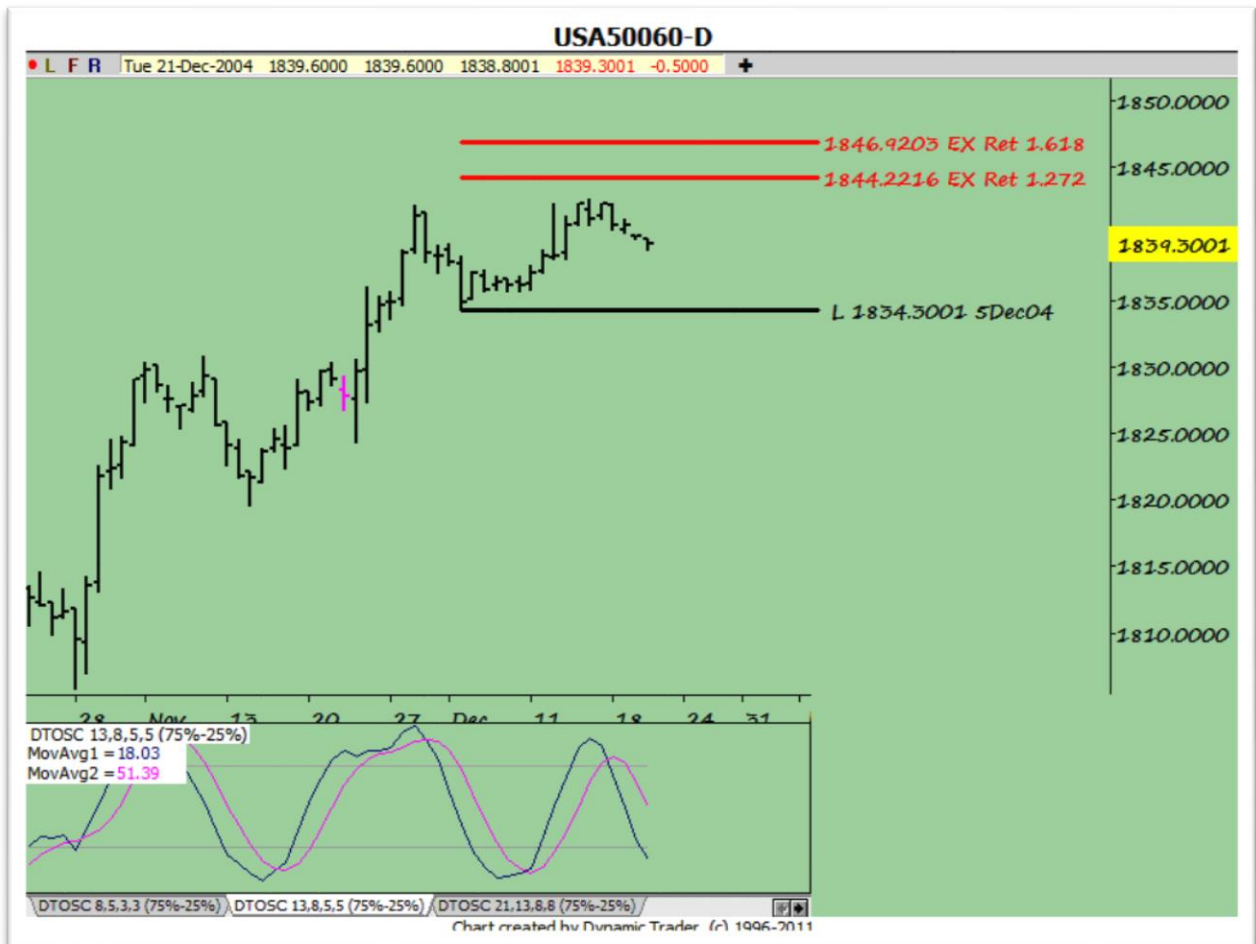
پترن : حرکت صعود یک موج ایمپالس است .. شکست سویینگ 16127 می تواند نزول به همراه داشته باشد .

خلاصه : تریدرها می توانند با شکست سویینگ گفته شده وارد فروش شوند .

# گزارش روزانه فیوچرز

تریدرهای کوتاه مدت

S & P 500



دبل تایم فریم : دی تی 8 و 13 تایم روزانه در اشباع خرید قرار دارند .

پترن : حرکت صعود یک موج ایمپالس است . شکست سوینگ 1834.30 می تواند نزول به همراه داشته باشد .

خلاصه : تریدر ها می توانند با شکست سوینگ گفته شده فروش بگیرند .

## گزارش روزانه فیوچرز

ایمیل جهت تماس :

[Babak.chabok@yahoo.com](mailto:Babak.chabok@yahoo.com)

آدرس فیسبوک من :

<https://www.facebook.com/babakchabok1986>

دوستان این روش میتوانند از کتاب : استراتژی های معاملاتی با بیشترین احتمال موفقیت – نویسنده رابرت ماینر – مترجم ابراهیم صالح رامسری – انتشارات آراد و ویدیوهای آموزشی دکتر بهزاد بهزادی جهت آشنایی بیشتر استفاده نمایند .

