

# گزارشات روزانه جفت ارزها

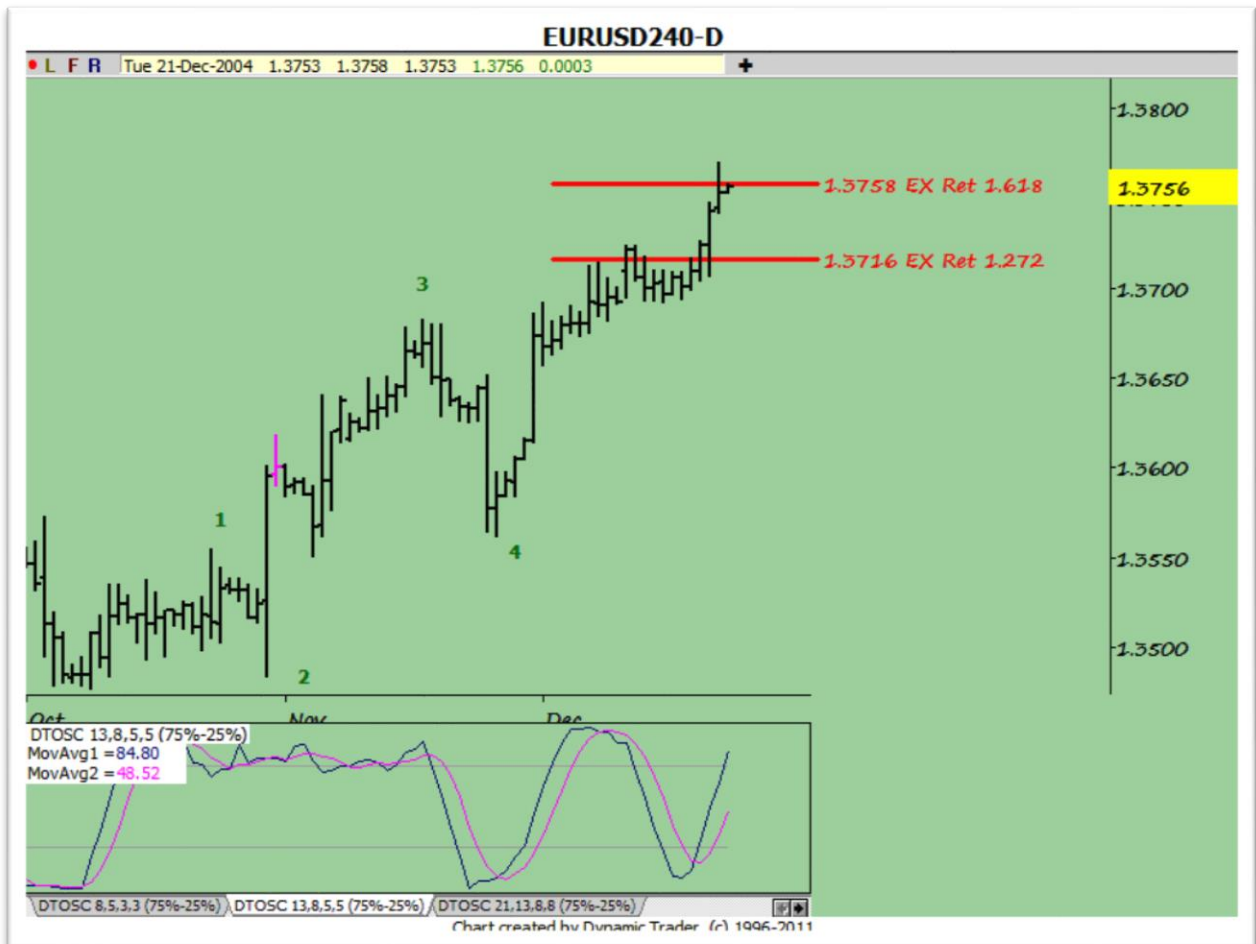


**18 FEB 2014**

# گزارشات روزانه جفت ارزها

سوینگ تریدرها

EUR/USD



دبل تایم فریم : دی تی 8 و 13 تایم روزانه در اشباع خرید قرار دارند .

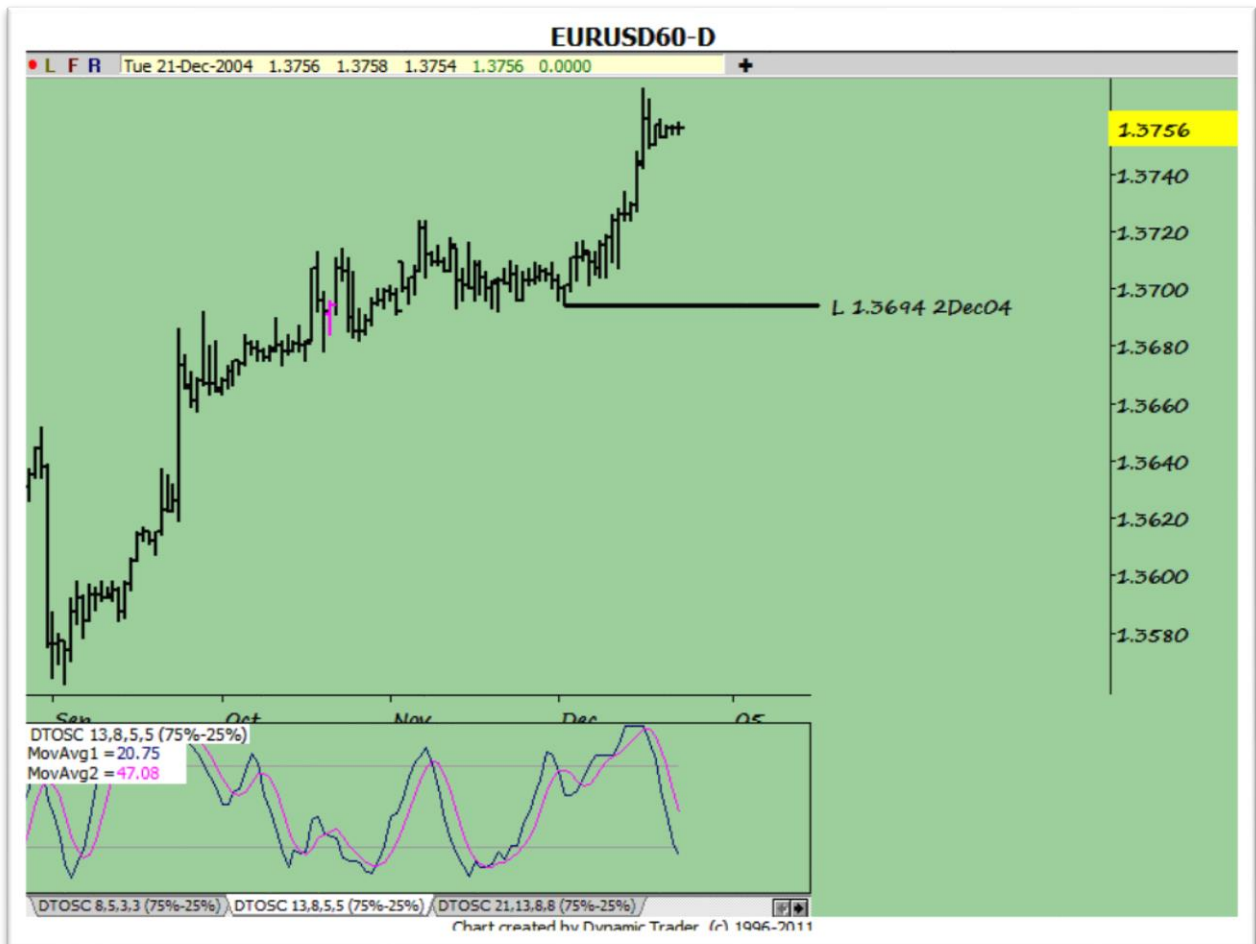
پترن : بازار به محدوده ی موج پنج برخورد کرده است .

خلاصه : تریدرها می توانند با برپیش ریورسال دی تی 13 تایم چهار ساعته فروش بگیرند .

# گزارشات روزانه جفت ارزها

تریدهای کوتاه مدت

EUR/USD



دبل تایم فریم : دی تی 13 تایم چهار ساعته در بولیش قرار دارد .

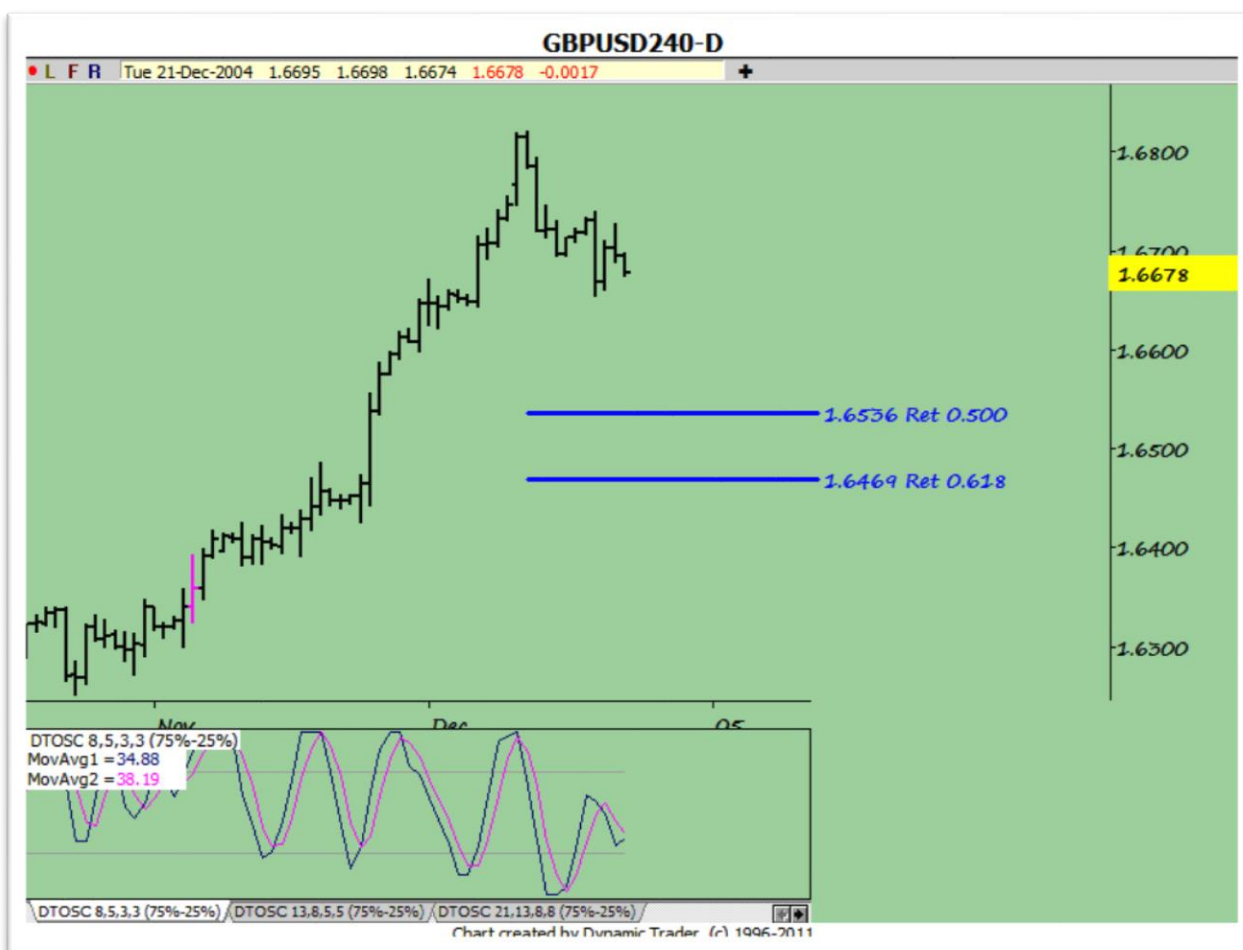
پترن : شکست سوینگ 1.3694 می تواند حرکت نزول به همراه داشته باشد .

خلاصه : تریدرها باید منظر جور شدن شرایط برای گرفتن فروش باشند .

# گزارشات روزانه جفت ارزها

سوینگ تریدرها

GBP/USD



دبل تایم فریم : دی تی 8 تایم روزانه در برپیش قرار دارد .

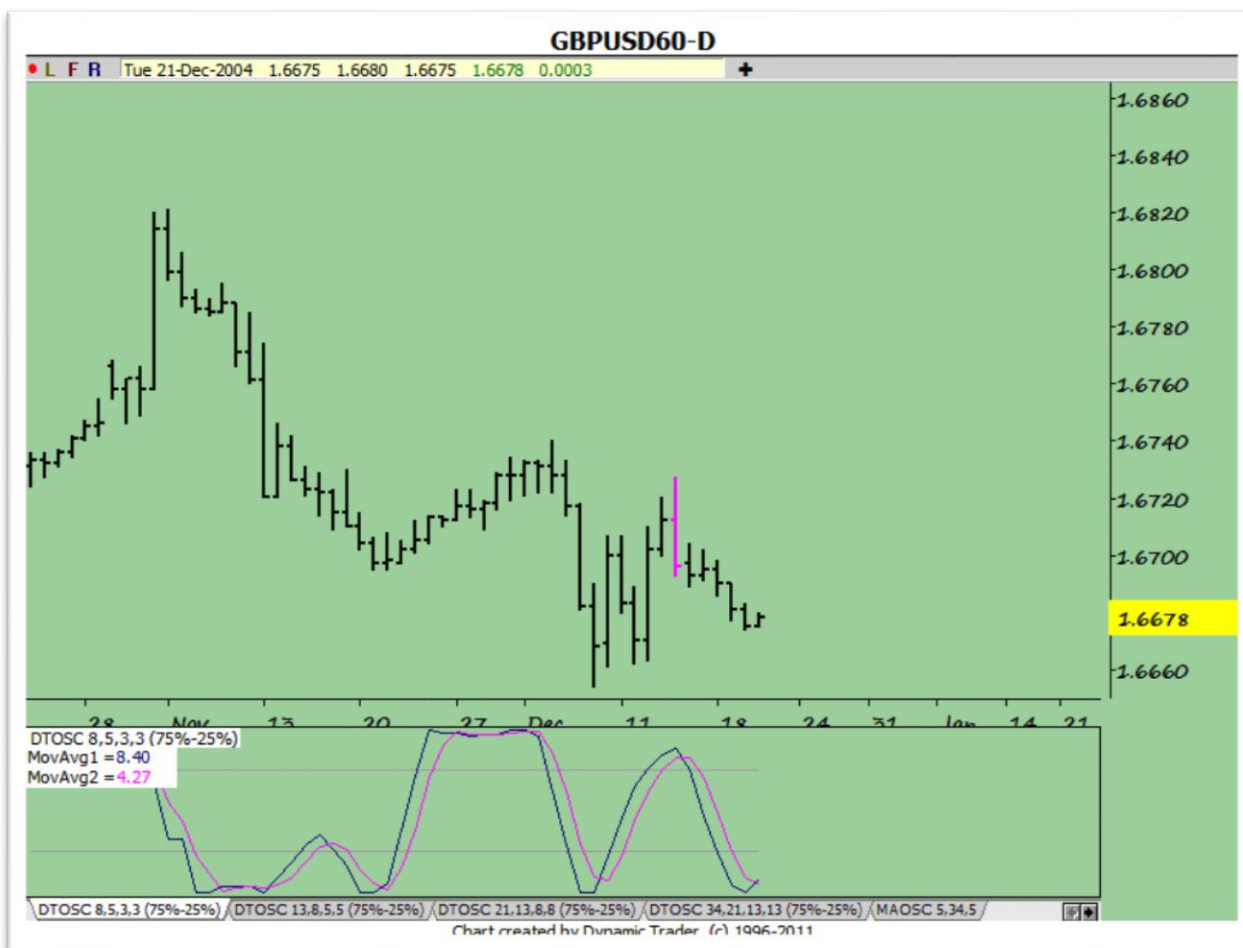
پترن : حرکت صعود به صورت یک موج ایمپالس است و انتظار اصلاح اون وجود دارد .

خلاصه : تریدرها می توانند با دی تی 8 تایم چهار ساعته اقدام به فروش نمایند .

# گزارشات روزانه جفت ارزها

تریدرهای کوتاه مدت

GBP/USD



دبل تایم فریم : دی تی 8 تایم چهار ساعته در بریش قرار دارد .

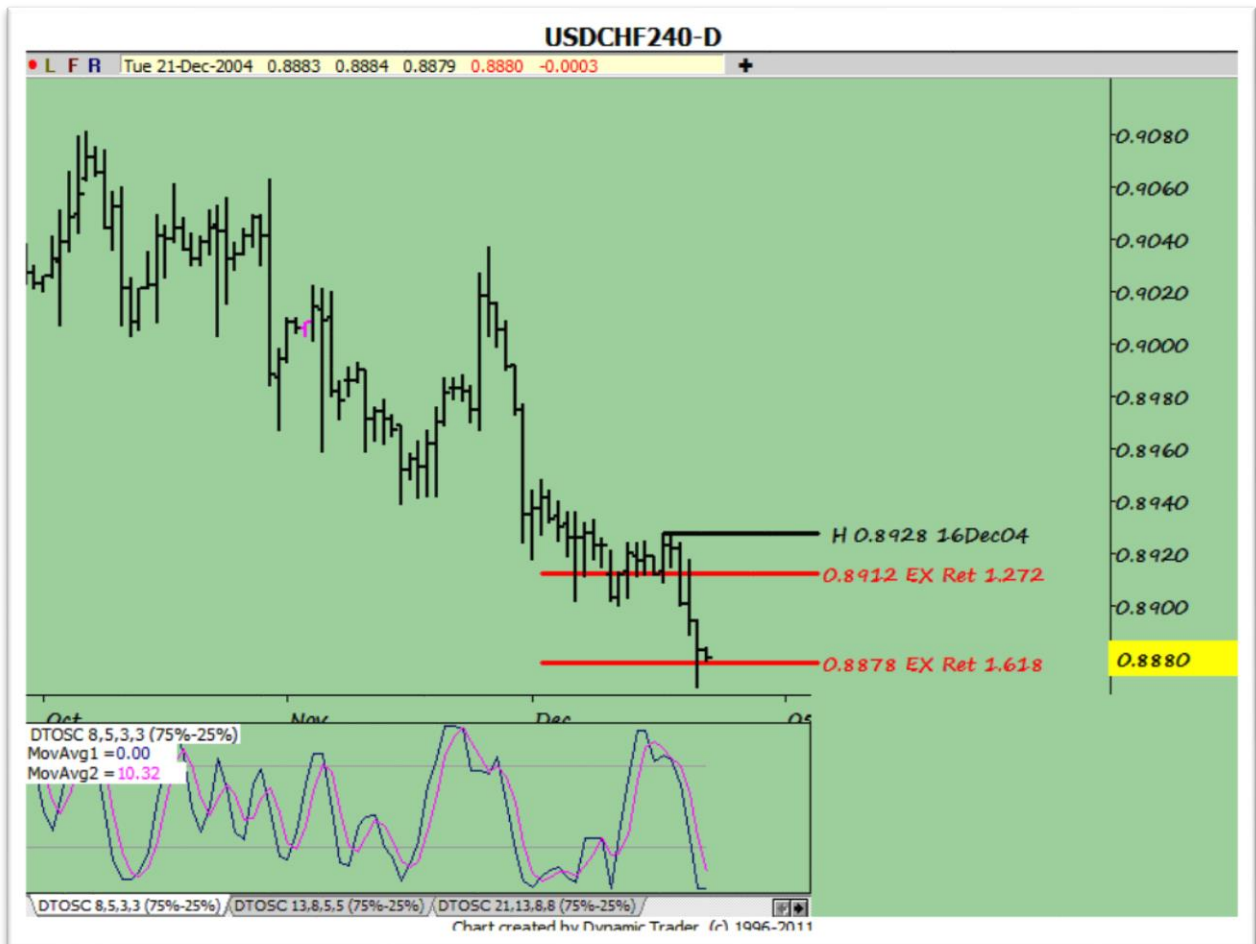
پترن : پترن مفهوم نیست .

خلاصه : تریدر ها باید منتظر جور شدن شرایط باشند .

# گزارشات روزانه جفت ارزها

سوینگ تریدرها

USD/CHF



دبل تایم فریم : دی تی 8 تایم روزانه در اشباع فروش قرار دارد .

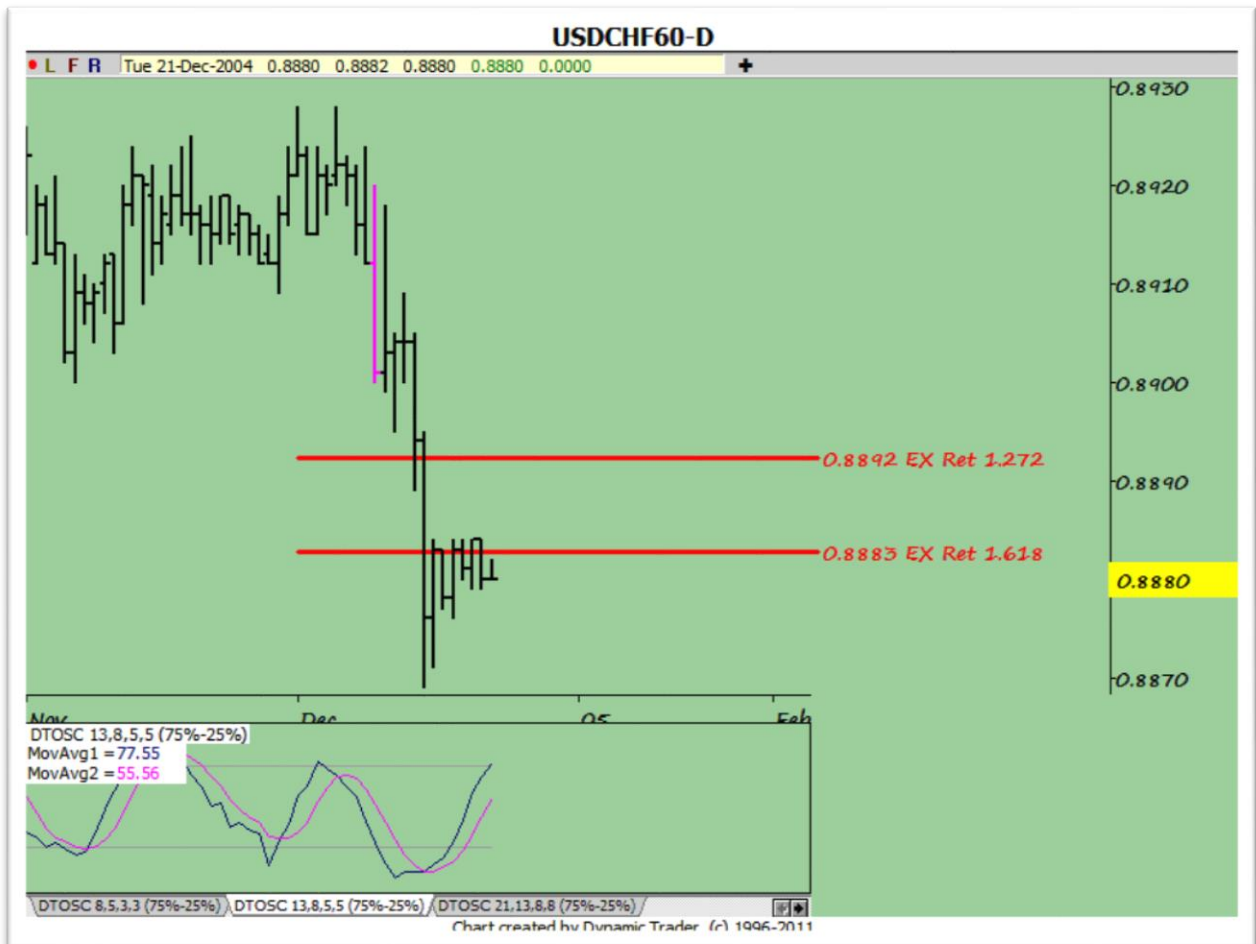
پترن : حرکت نزولی که از 0.9081 آغاز شده به صورت یک موج ایمپالس است . شکست سوینگ 0.8928 احتمالاً بازار را صعودی کند .

خلاصه : تریدرها باید منتظر بولیش ریورسال دی تی 13 تایم چهار ساعته باشند .

# گزارشات روزانه جفت ارزها

تریدرهای کوتاه مدت

USD/CHF



دبل تایم فریم : دی تی 13 تایم چهار ساعته در بریش قرار دارد .

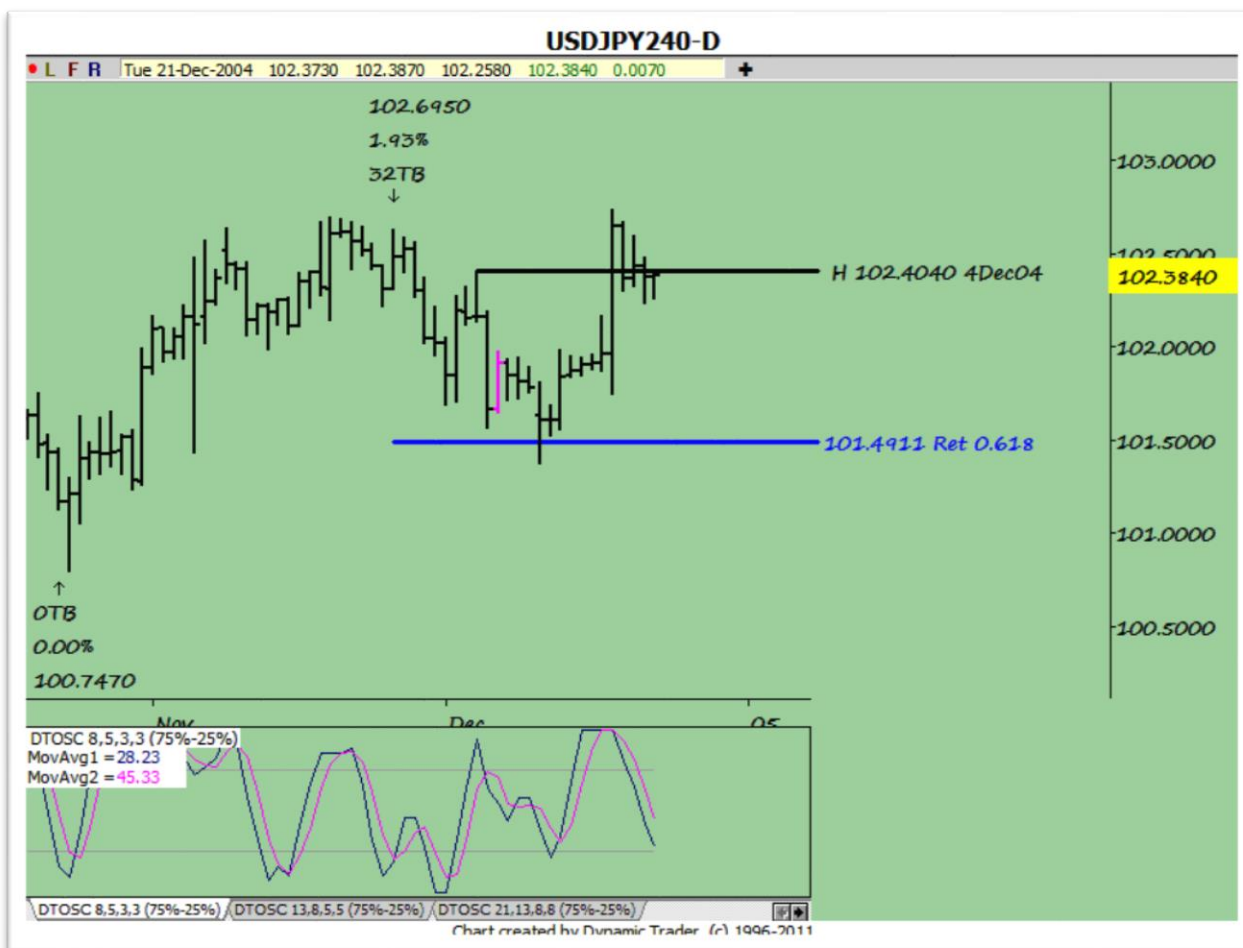
پترن : حرکت نزول یک موج ایمپالس است .

خلاصه : تریدرها باید منتظر جور شدن شرایط خرید باشند .

# گزارشات روزانه جفت ارزها

سوینگ تریدرها

USD/JPY



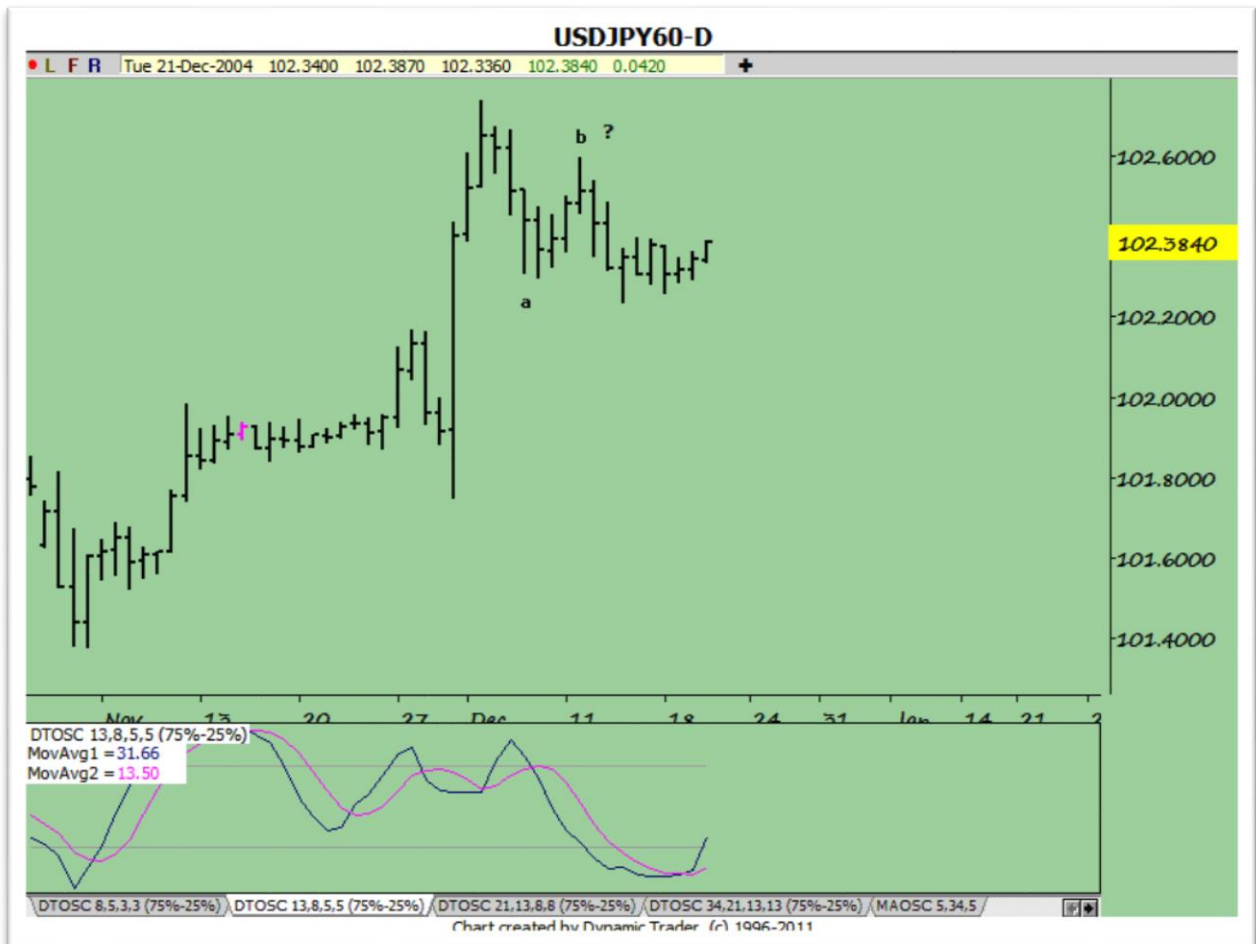
- دبل تایم فریم : دی تی 8 تایم روزانه در بولیش ریورسال قرار دارد .
- پترن : با توجه به شکست سوینگ 102.40 می توان انتظار رشد را داشت .
- خلاصه : تریدرها باید منتظر دی تی 8 تایم چهار ساعته برای خرید باشند .



# گزارشات روزانه جفت ارزها

تریدرهای کوتاه مدت

USD/JPY



دبل تایم فریم : دی تی 8 تایم چهار ساعته بریش قرار دارد .

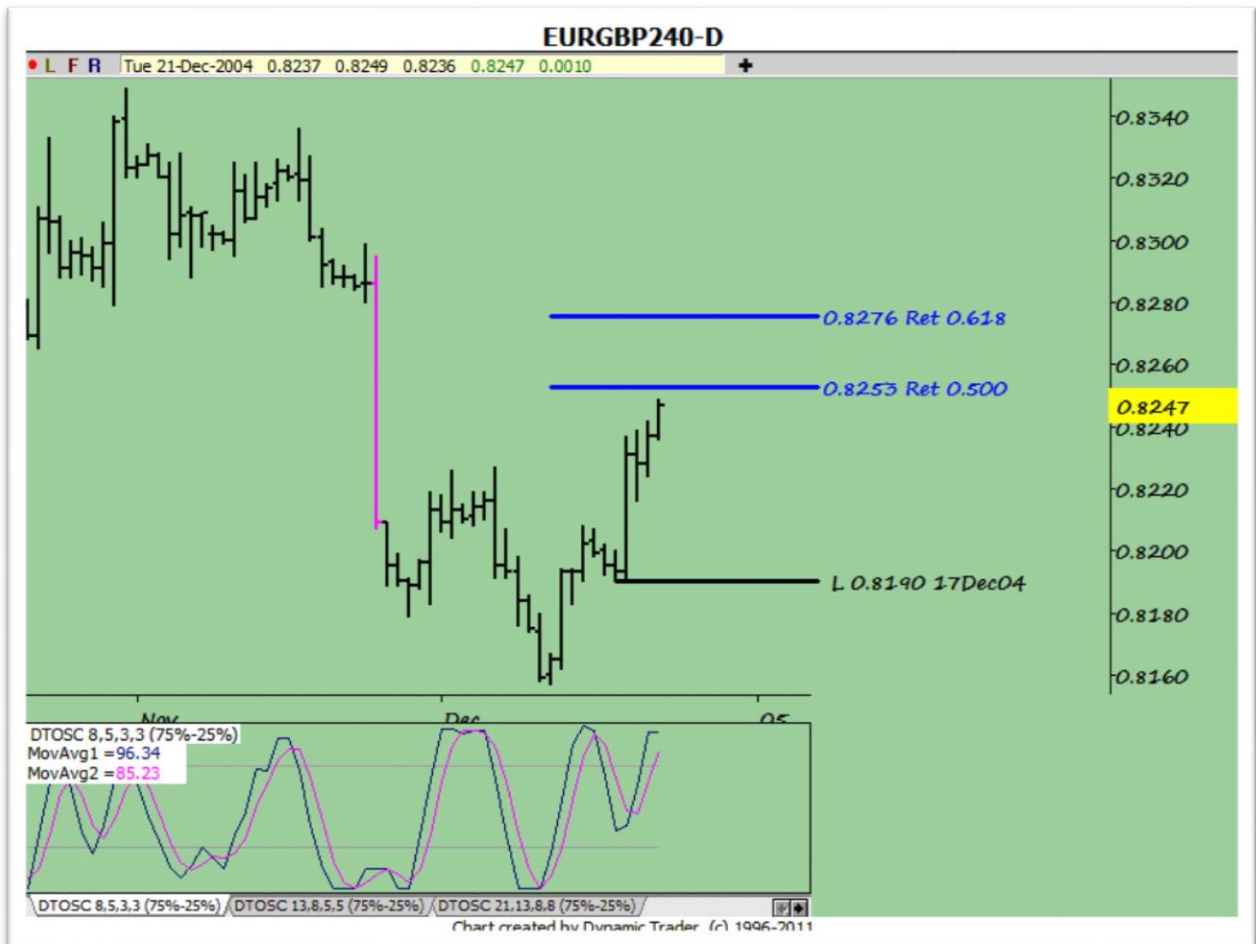
پترن : یک حرکت کارکشن کوچک دیده می شود .

خلاصه : تریدر ها می توانند در تایم 15 دقیقه به دنبال فرصت خرید باشند .

# گزارشات روزانه جفت ارزها

سوینگ تریدرها

EUR/GBP



دبل تایم فریم : دی تی 8 تایم روزانه در بولیش ریورسال قرار دارد .

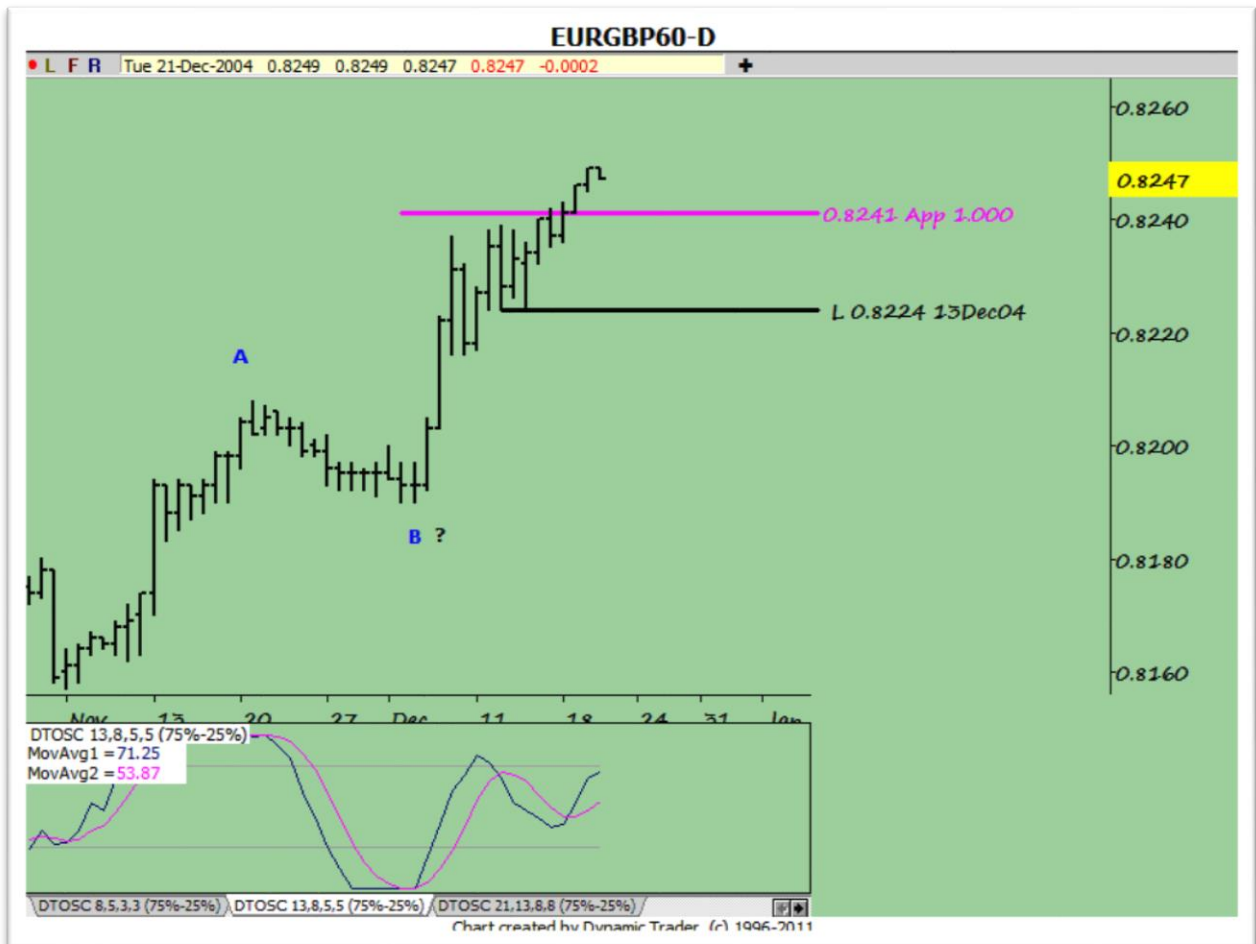
پترن : حرکت صعود در حال اصلاح حرکت نزول قبل است .

خلاصه : تریدرها باید منتظر فرصت خرید باشند .

# گزارشات روزانه جفت ارزها

تریدرهای کوتاه مدت

EUR/GBP



دبل تایم فریم : دی تی 8 تایم چهارساعته در اشباع خرید قرار دارد .

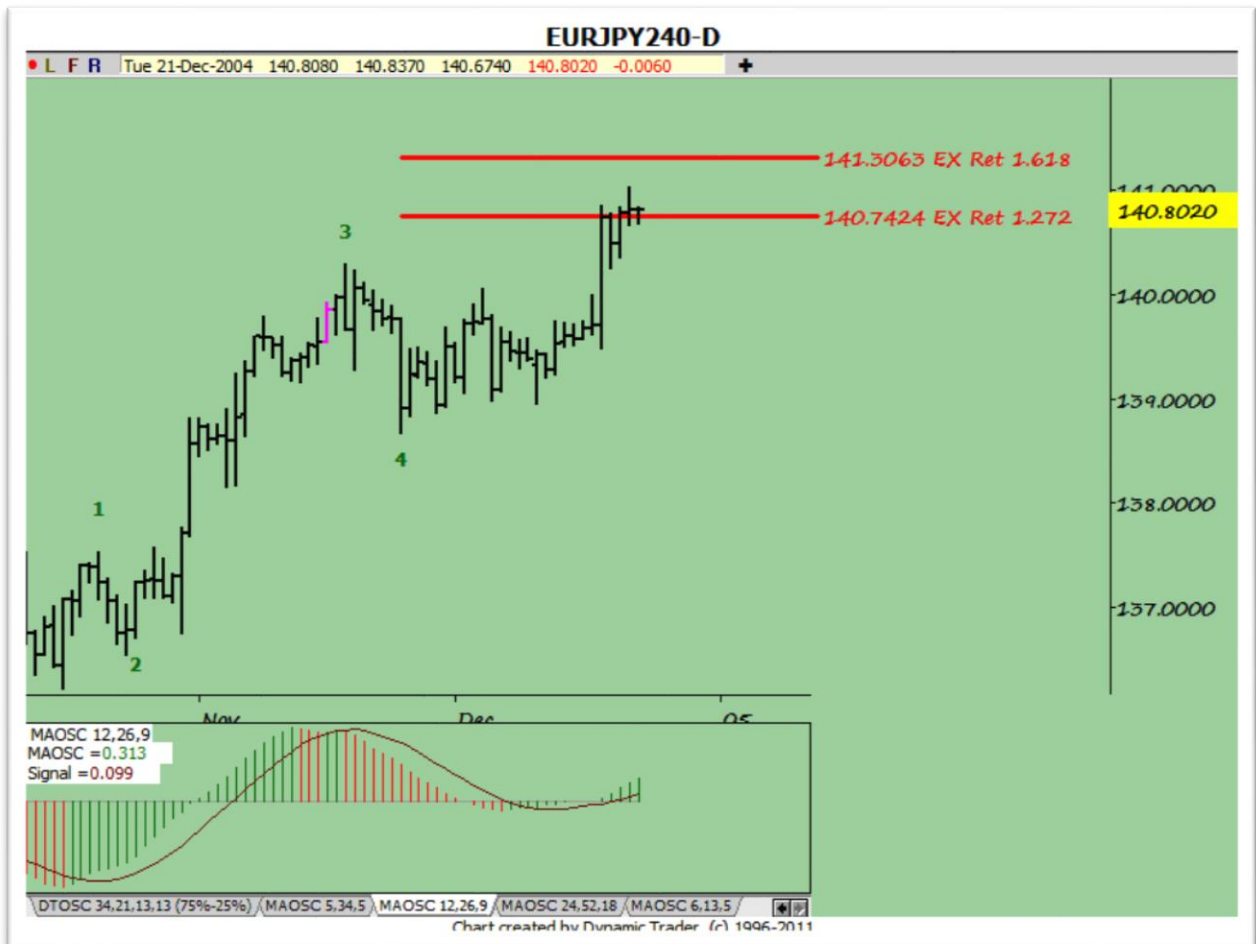
پترن : یک حرکت کارکشن ABC دیده می شود .

خلاصه : تریدر ها در کوتاه مدت به دنبال فرصت فروش باشند .

# گزارشات روزانه جفت ارزها

سوینگ تریدرها

EUR/JPY



دبل تایم فریم : دی تی 13 تایم روزانه در اشباع خرید قرار دارد .

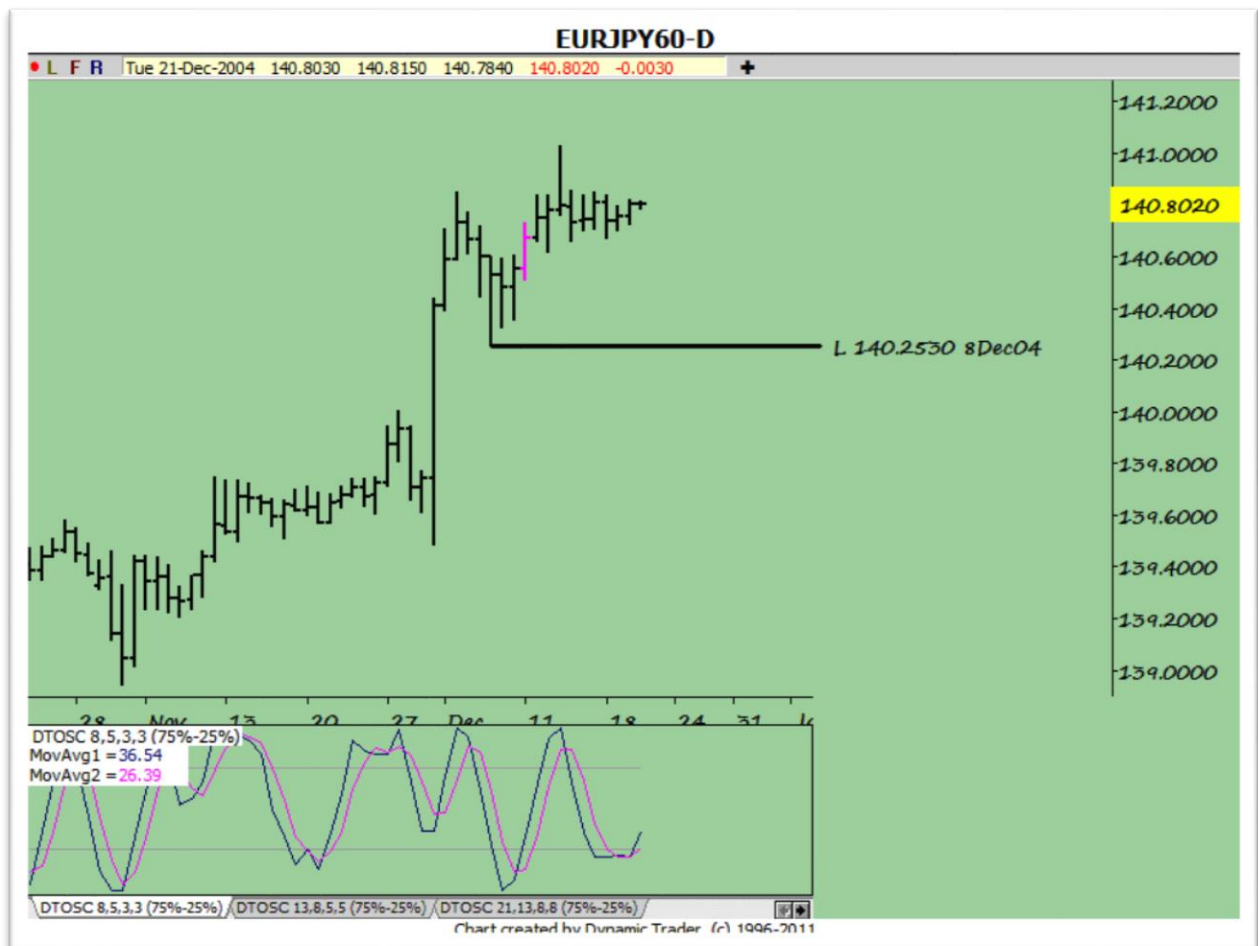
پترن : حرکت صعودی به صورت پنج موج است .. واگرایی مشاهده می شود .

خلاصه : تریدرها به دنبال فرصت فروش باشند .

# گزارشات روزانه جفت ارزها

تریدرهای کوتاه مدت

EUR/JPY



- دبل تایم فریم : دی تی 13 تایم چهار ساعته در اشباع خرید قرار دارد .
- پترن : در صورت شکست سوینگ 140.25 احتمال نزول قیمت وجود دارد .
- خلاصه : تریدر ها می توانند با دی تی 8 تایم یک ساعته فروش بگیرند .

## گزارشات روزانه جفت ارزها

ایمیل جهت تماس :

[Babak.chabok@yahoo.com](mailto:Babak.chabok@yahoo.com)

آدرس فیسبوک من :

<https://www.facebook.com/babakchabok1986>

دوستاناران این روش میتوانند از کتاب : استراتژی های معاملاتی با بیشترین احتمال موفقیت – نویسنده رابرت ماینر – مترجم ابراهیم صالح رامسری – انتشارات آراد و ویدیوهای آموزشی دکتر بهزاد بهزادی جهت آشنایی بیشتر استفاده نمایند .

