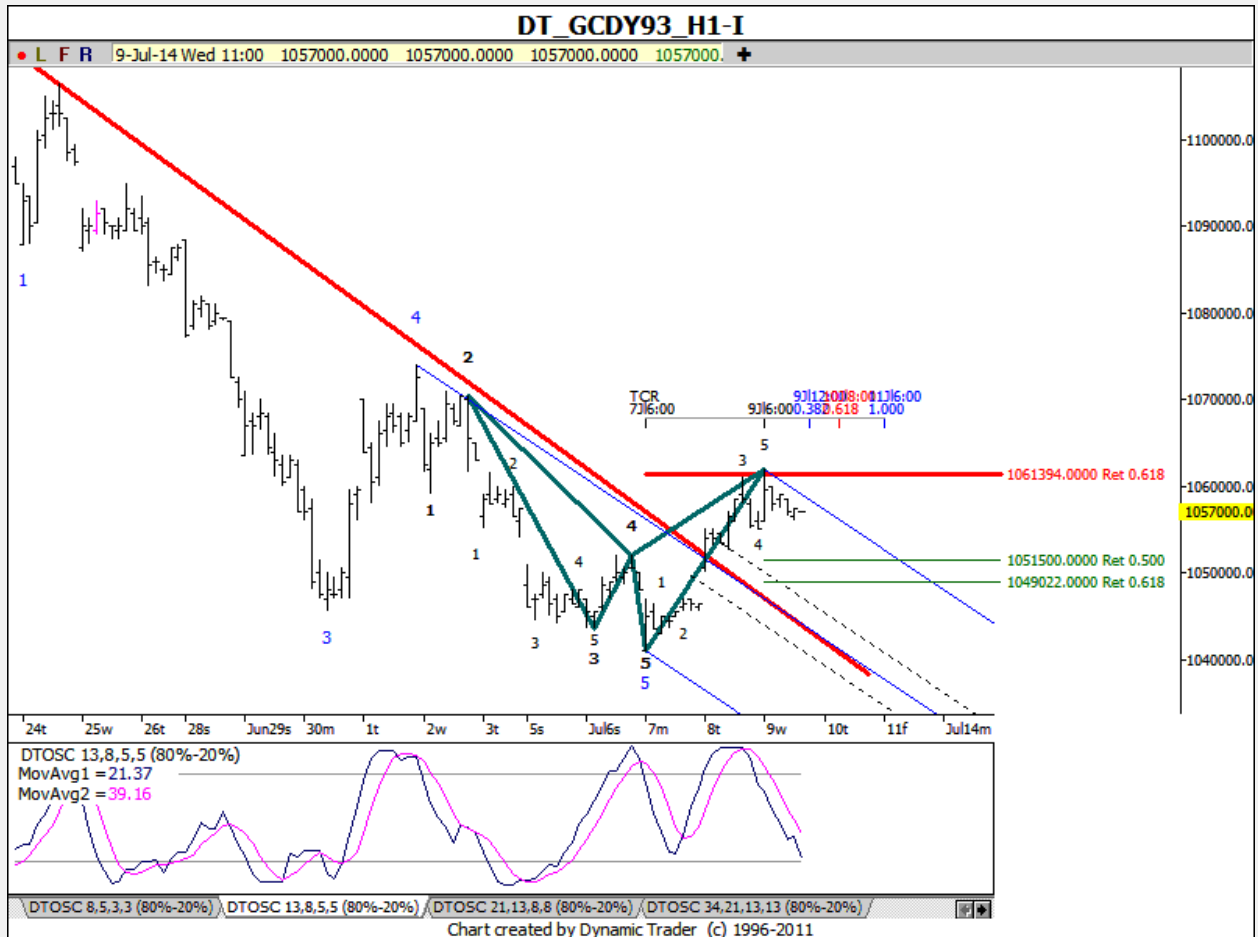


گزارش روزانه به تاریخ 18 تیر ماه 93

## سأب مسئولیت

تمامی دیدگاه گفته شده در این گزارش جنبه ی آموزشی داشته و گرفته شدن پوزیشن بر اساس آن به عهده ی خود شخص میباشد . بنده هیچ مسئولیتی در قبال اعمال شما تقبل نخواهم کرد .  
شخص خواننده و تصمیم گیرنده باید ریسک بازار را بپذیرد .  
حق و حقوق تمامی نوشتارها و دیدگاهای گفته شده متعلق به بابک چابک میباشد .

**در صورت تمایل به تهیه ی دوره ی آموزشی اینجانب با ایمیل ذکر شده تماس گرفته شود .**



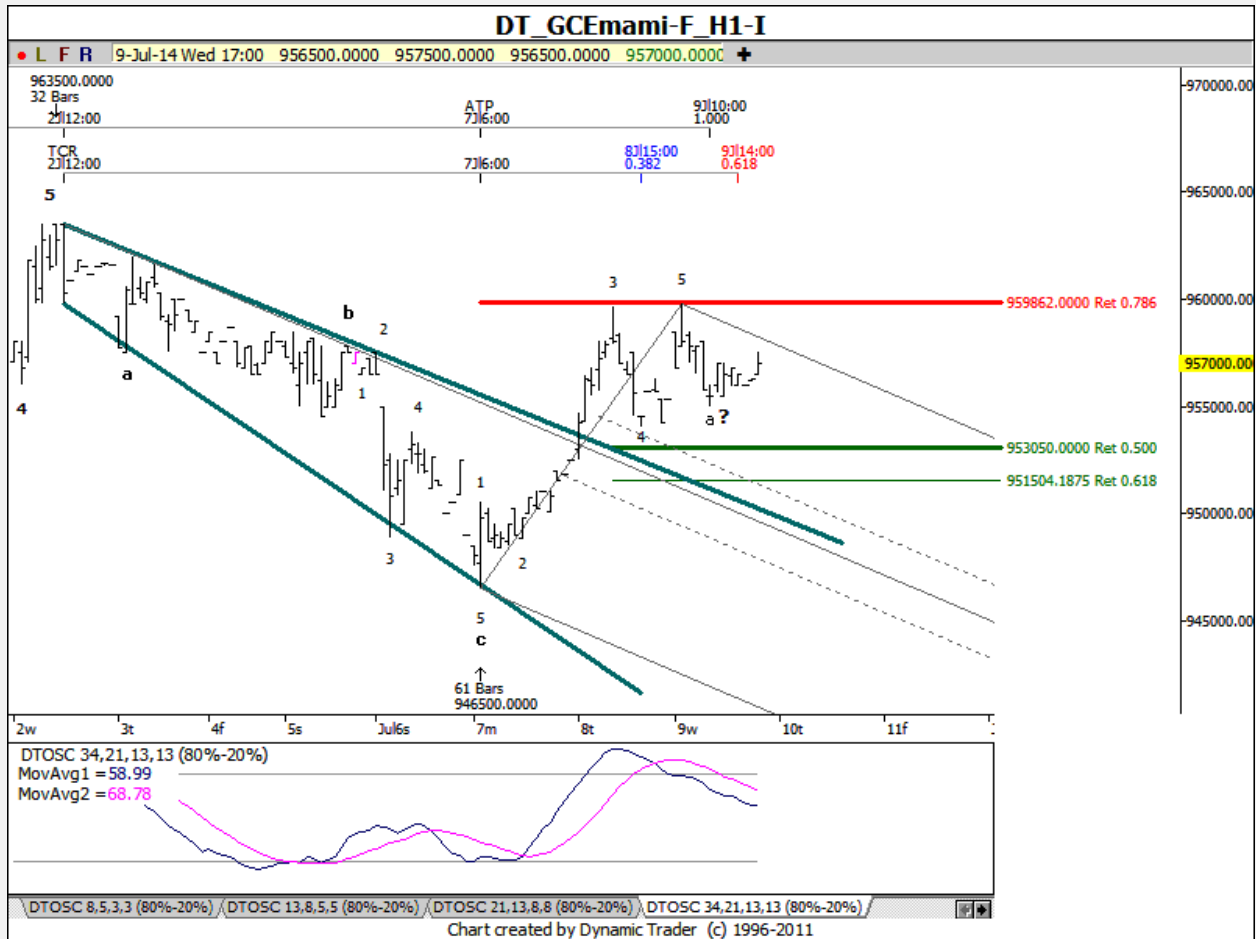
### وضعیت فعلی بازار :

دی تی تایم بالاتر در بریش قرار دارد ...

یک حرکت 5 موجی کوچک ... الگوی هارمونیک .. برخورد با 62 درصد راه نزولی که از 74 تا 41 رخ داده ...  
 احتمال نزول تا محدوده ی 51 یا 49 ...

### استراتژی :

باید منتظر اشباع فروش دی تی و برخورد بازار با محدوده ی قیمتی جهت گرفتن خرید باشیم .



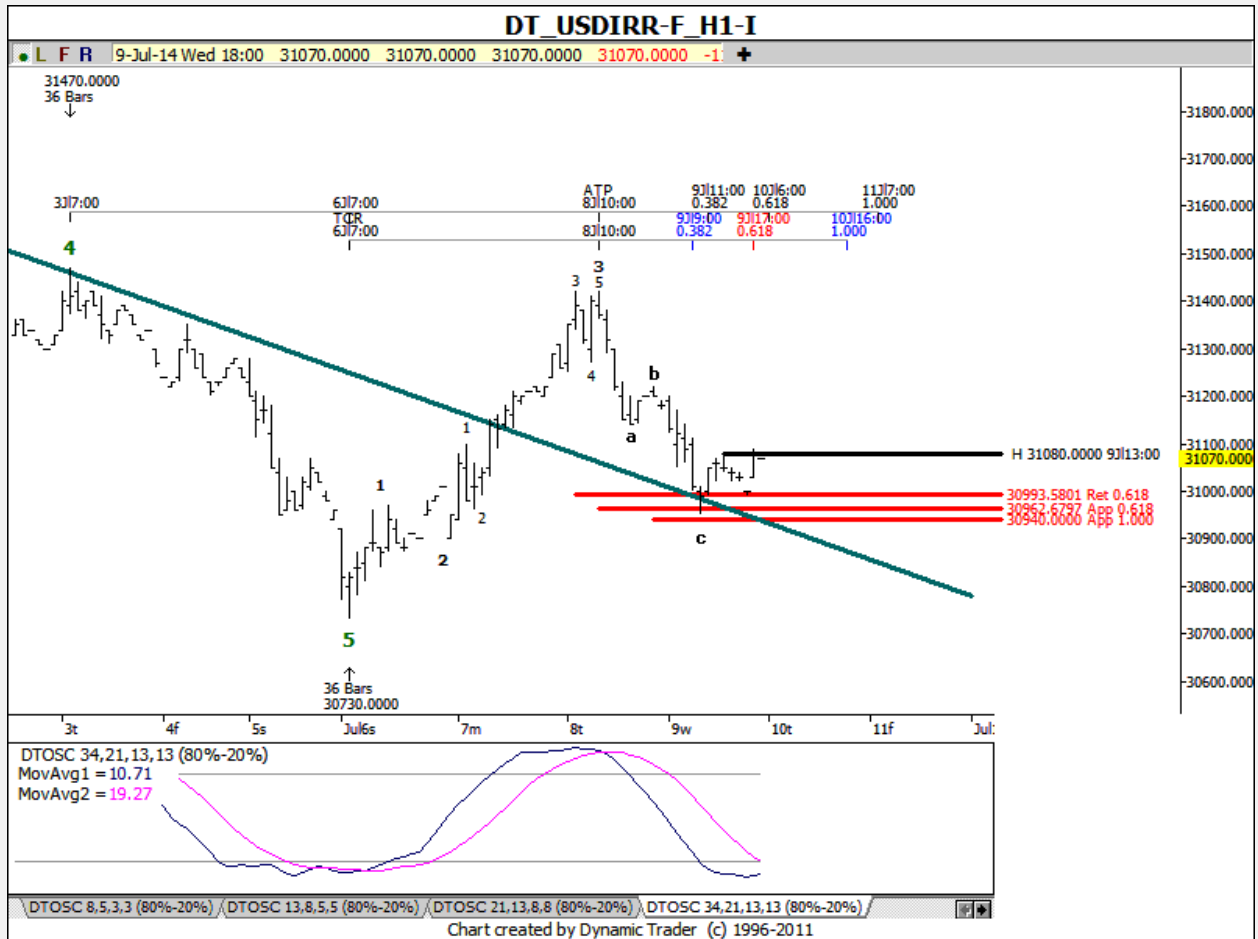
**وضعیت فعلی بازار :**

دی تی تایم بالاتر در اشباع فروش قرار دارد ...

احتمال پولبک به خط روند ... بین 53 تا 51 یک محدوده ی حمایتی دارد ... صعود به صورت یک 5 موج صورت گرفته است ..

**استراتژی :**

می توان در محدوده ی فوق در صورت عکس العمل بازار و اشباع فروش دی تی اقدام به خرید نمود .



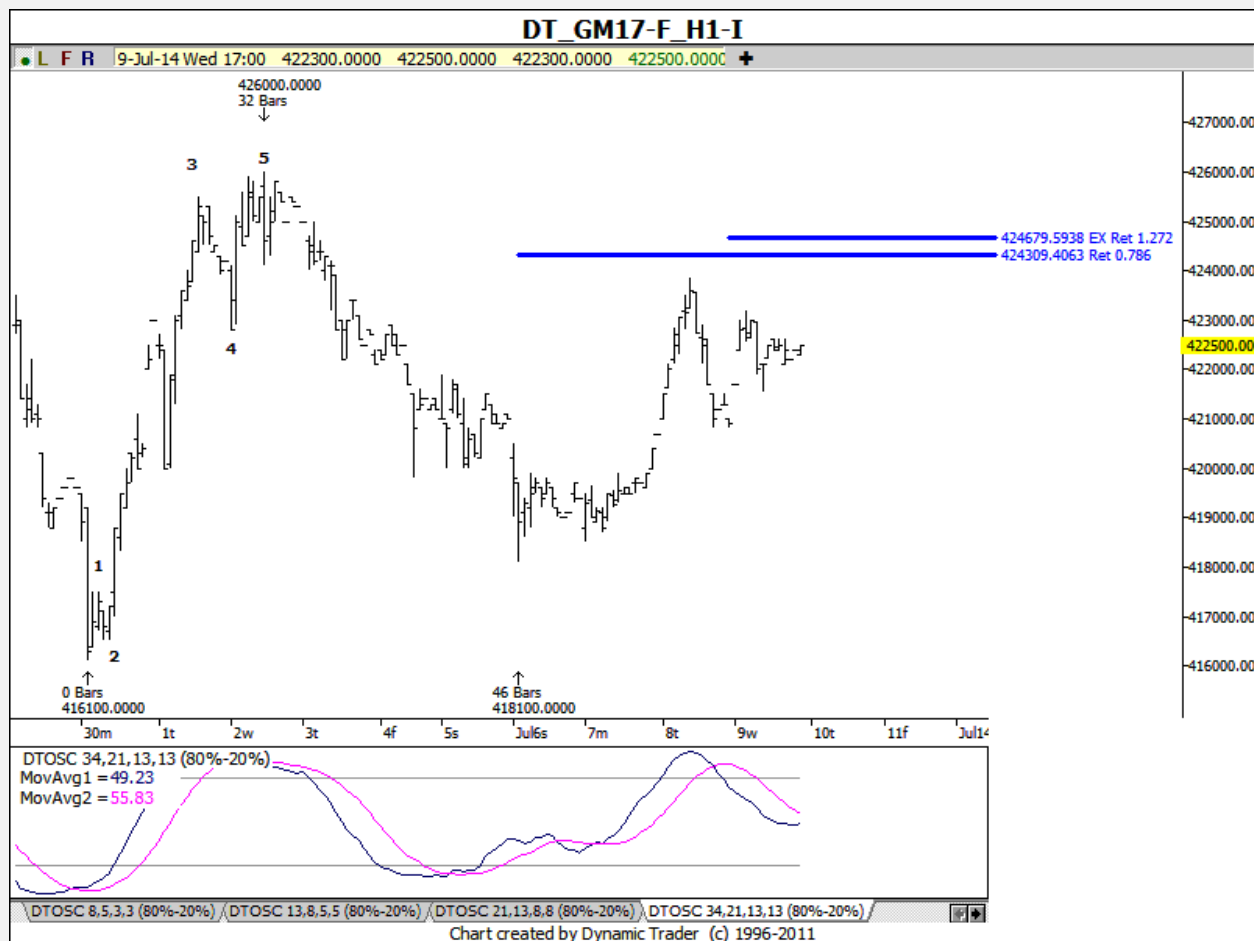
**وضعیت فعلی بازار :**

وضعیت دی تی تایم بالاتر در حال اشباع فروش ..

بر خورد قیمت با خطر روند نزولی ... عکس العمل قیمت در محدوده ی تراکمی .. نزولی به صورت یک کارکشن ...  
احتمال صعود وجود دارد ..

**استراتژی :**

به دنبال فرصت خرید باشید ..



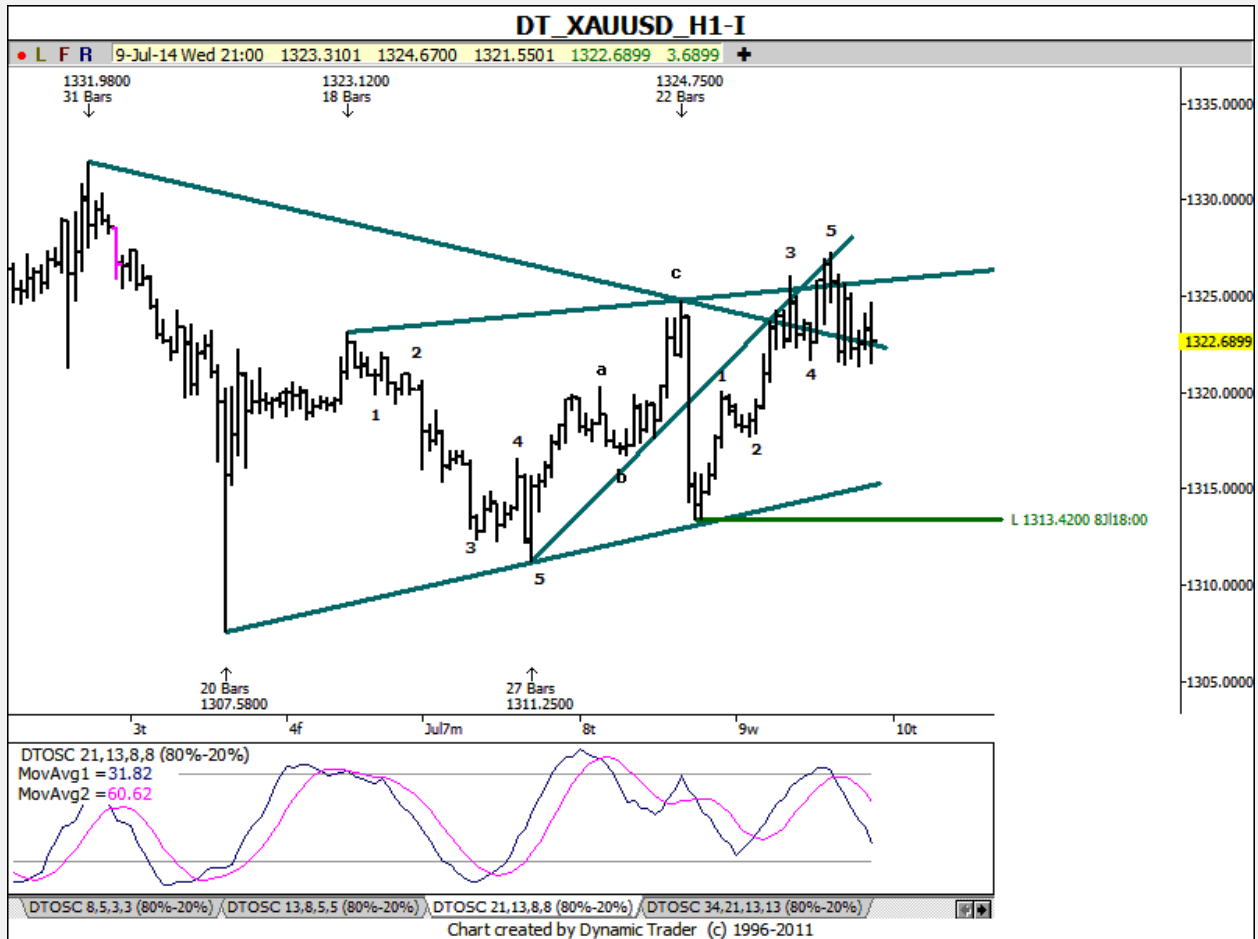
### وضعیت فعلی بازار :

دی تی تایم بالاتر در بریش قرار دارد ..

وضعیت پترن فعلی نا مفهوم است ...

### استراتژی :

باید منتظر شکل گیری یک الگوی مناسب در یک محدوده ی مناسب و تایید معامله باشیم .



**وضعیت فعلی بازار :**

بازار در یک کارکشن قرار دارد ... فعلا رنج است ... در صورت رد شدن از 1314 میتوان انتظار ریزش را داشت

**استراتژی :**

فعلا باید صبر کرد .