

## گزارش روزانه به تاریخ 19 تیر ماه 93

### سلب مسئولیت

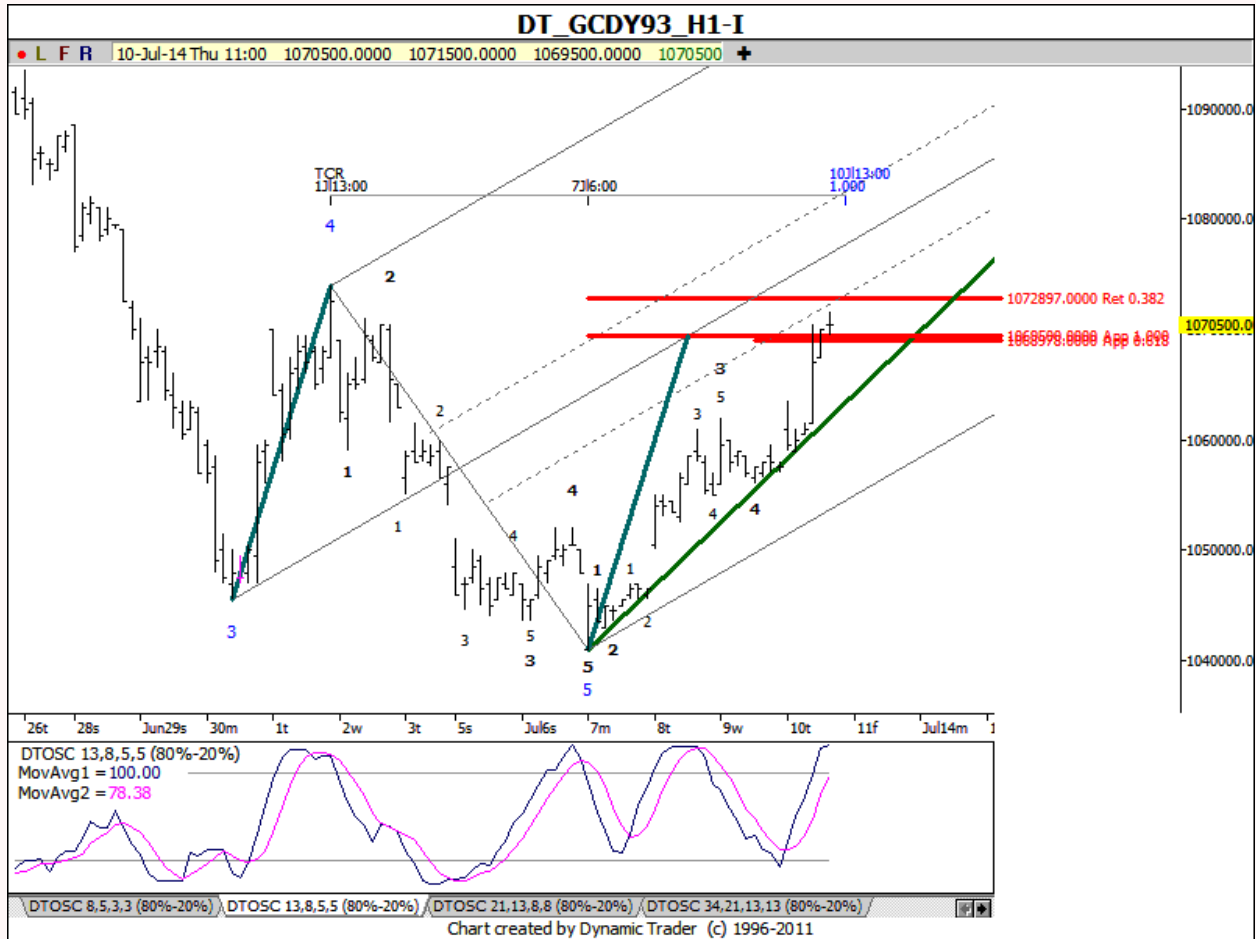
تمامی دیدگاه گفته شده در این گزارش جنبه ی آموزشی داشته و گرفته شدن پورزیشن بر اساس آن به عهده ی خود شخص میباشد. بنده هیچ مسئولیتی در قبال اعمال شما تقبل نخواهم کرد

## هنر ترید در کارکشن ها



بسته ی کامل آموزشی و کاربردی در بازار طلا  
و ارز به سبک رابرت ماینر  
**بابک چابک**

جهت تهیه ی این دوره با ایمیل زیر تماس گرفته شود :  
[babak.chabok@yahoo.com](mailto:babak.chabok@yahoo.com)



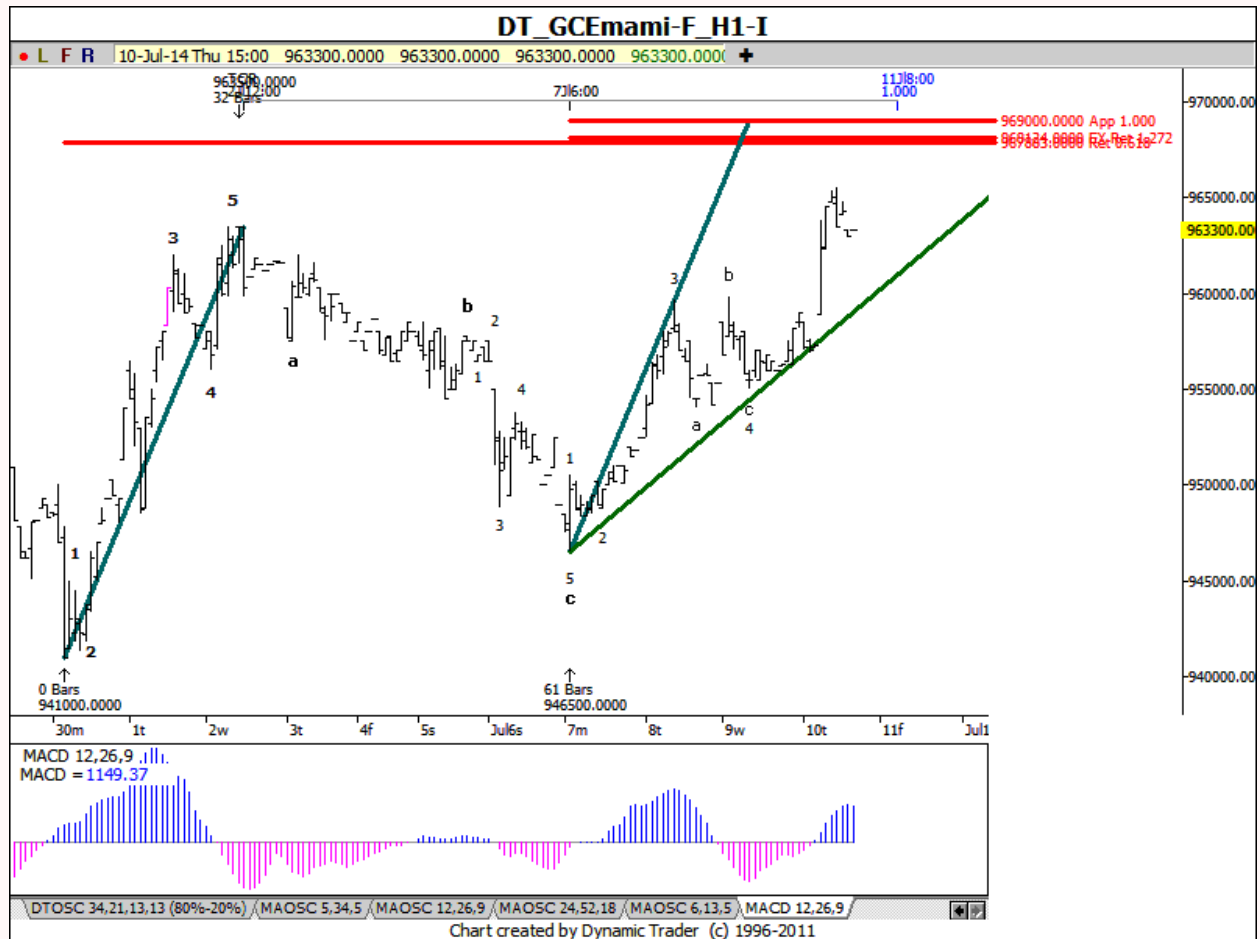
### وضعیت فعلی بازار :

دی تی تایم بالاتر در اشباع خرید قرار دارد ...

یک حرکت 5 موجی کوچک ... برخورد به خط میانی چنگال .. برخورد به محدوده ی تراکمی ... تقارن قیمتی ..

### استراتژی :

شرایط فروش فراهم است باید منتظر تایید و ریورسال قیمتی ماند .



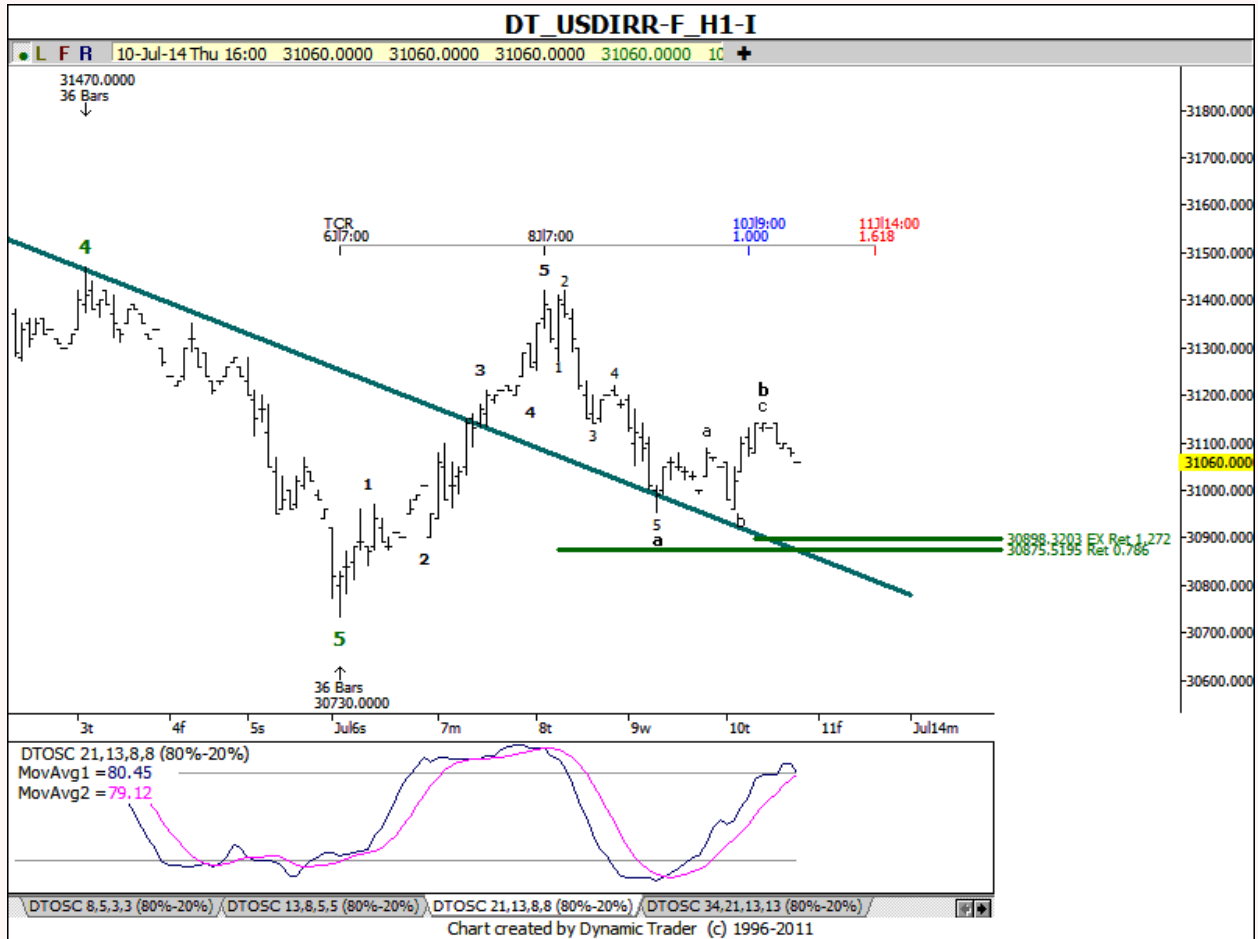
### وضعیت فعلی بازار :

دی تی تایم بالاتر در اشباع خرید قرار دارد ...

احتمال برخورد با محدوده ی تراکمی 68 – 69 ... یک 5 موج صعودی .

### استراتژی :

می توان با با کف سازی بازار وارد خرید شد ..



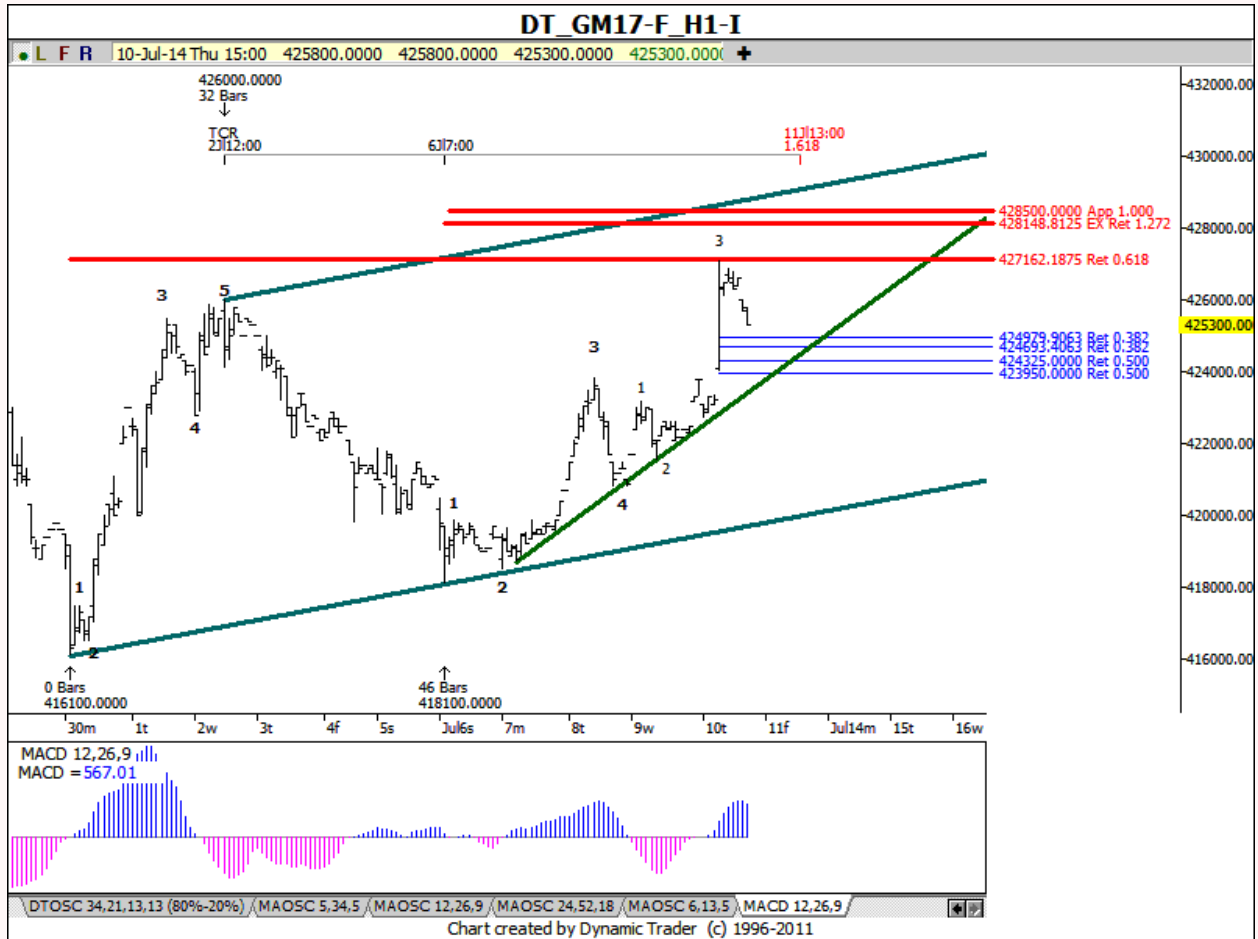
### وضعیت فعلی بازار :

وضعیت دی تی تایم بالاتر در بریش ...

یک کارکشن نزولی ... احتمال نزول تا محدوده ی 89 ...

### استراتژی :

یک فروش کوتاه مدت تا هدف گفته شده .. بعد از آن در صورت تایید و حمایت قیمت میتوان وارد خرید شد ..



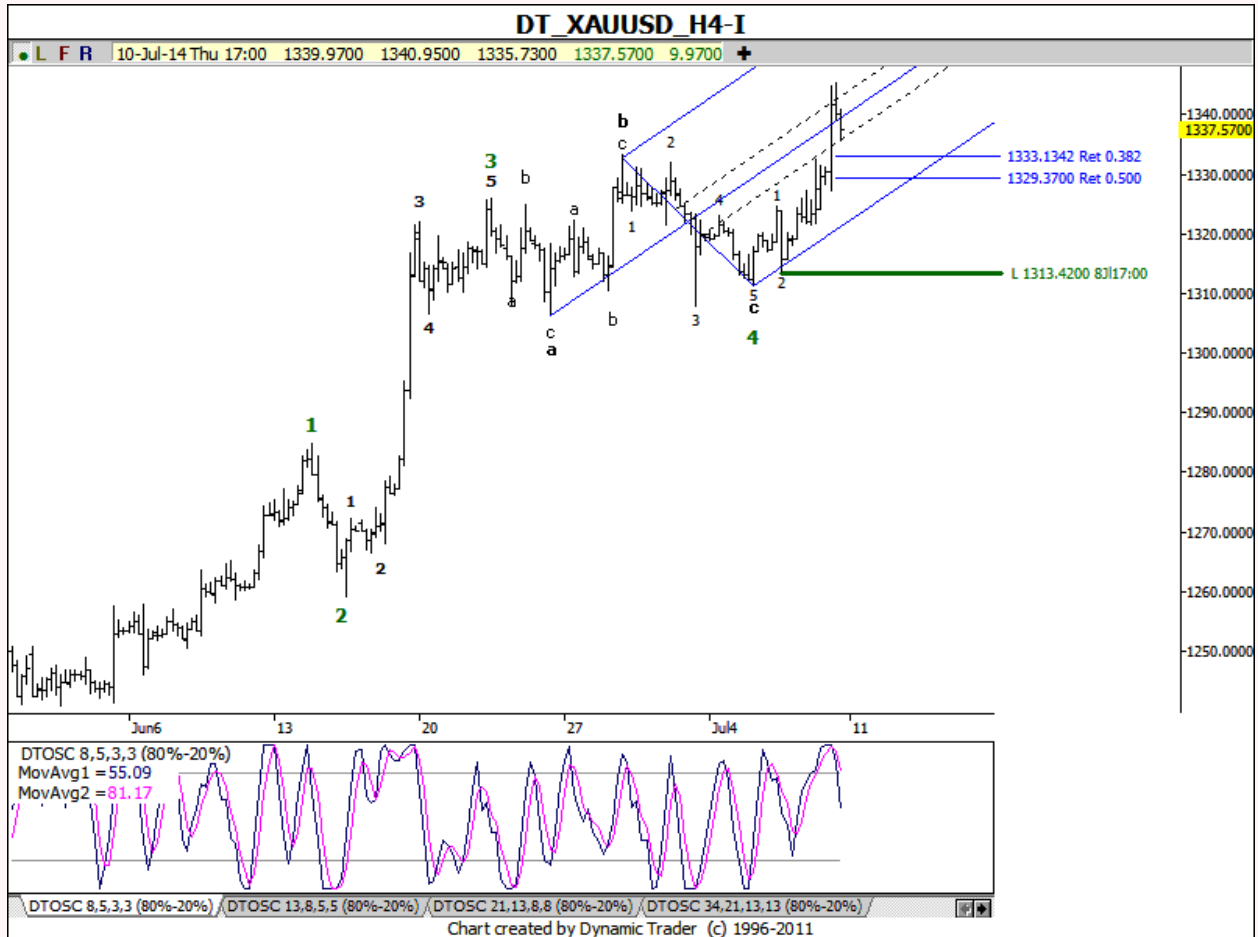
### وضعیت فعلی بازار :

دی تی تایم بالاتر در اشباع خرید قرار دارد ...

یک 5 موج صعودی ... احتمال تکمیل 5 موج در سقف کانال و محدوده ی تراکمی 28 ...

### استراتژی :

باید به دنبال یک کف در اطراف 224 تا 25 برای خرید باشیم ...



**وضعیت فعلی بازار :**

بازار در 5 موج صعودی خود قرار دارد ... احتمال حمایت اطراف 33 تا 29 .. تا زمانی که بالای 214 قرار دارد یک شانس دیگر برای صعود باقی هست ..

**استراتژی :**

می توان در محدوده ی حمایتی در صورت عکس العمل قیمت یک خرید انجام داد .