

# تحليل بازارهای مالی

تاریخ: 26 سپتامبر 2014


[social@broker-fa.com](mailto:social@broker-fa.com)

[www.facebook.com/pcmfarasi](http://www.facebook.com/pcmfarasi)

- 1 - تحلیل بازار ارز جهانی ( EURUSD , GBPUSD , USDJPY , USDCAD , AUDUSD , NZDUSD , EURGBP , EURJPY )
- 2 - تحلیل بازار کالا ( Gold , Silver , Oil )
- 3 - تحلیل بازار سهام کل ( Dow , Dax , Cac , FTSE , Nikkei )
- 4 - تحلیل بازار داخلی ایران ( سکه ، گرم ، مثقال ، دلار )

**نکته:** در هر فایل تحلیلی ( PDF )، تحلیل هر بازاری که مد نظر بود و مورد آنالیز قرار گرفته باشد در فهرست بالا، زیر آن خط کشیده شده است

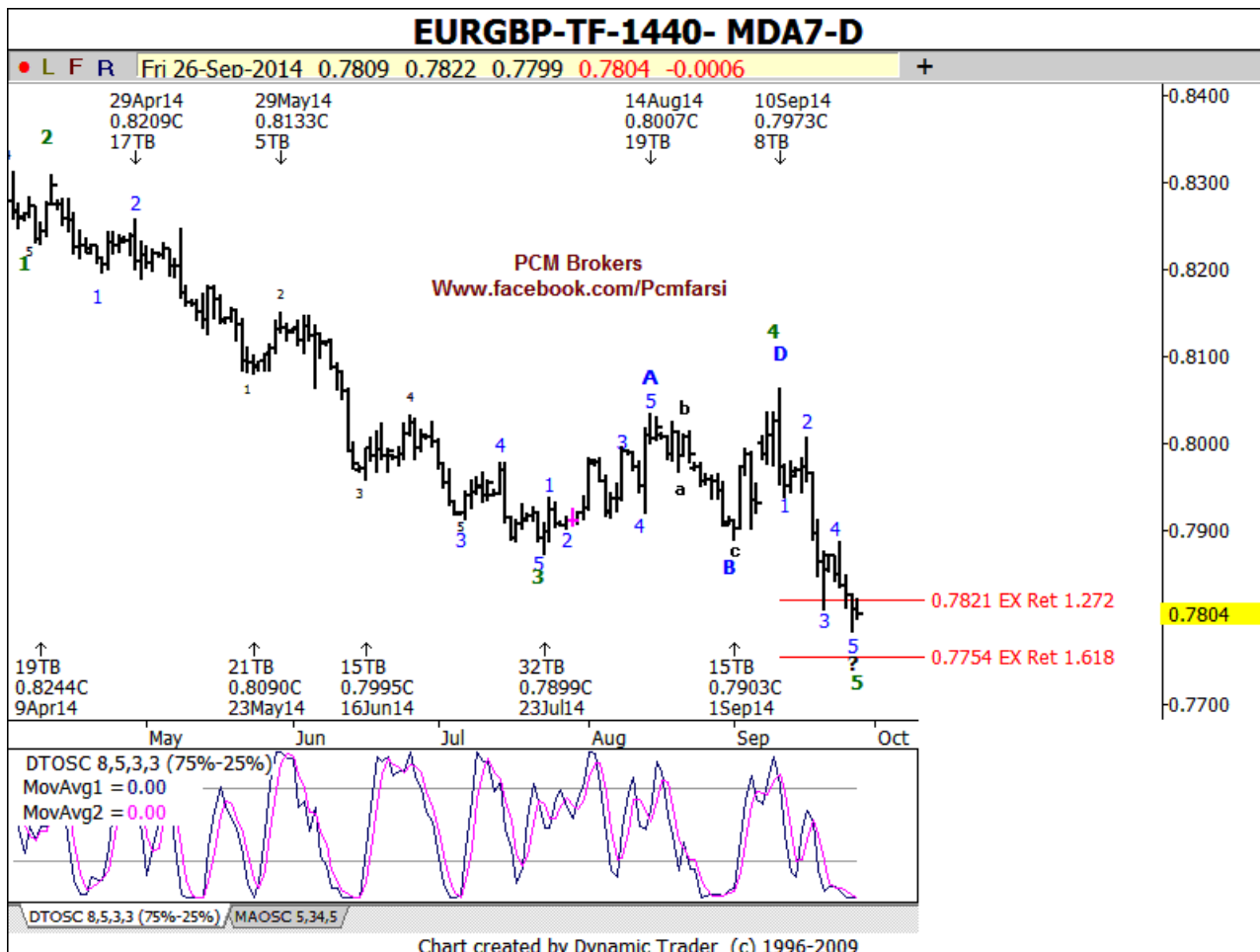





نماد : نرخ برابری واحد پولی اتحادیه اروپا به پوند انگلستان ( EURGBP )

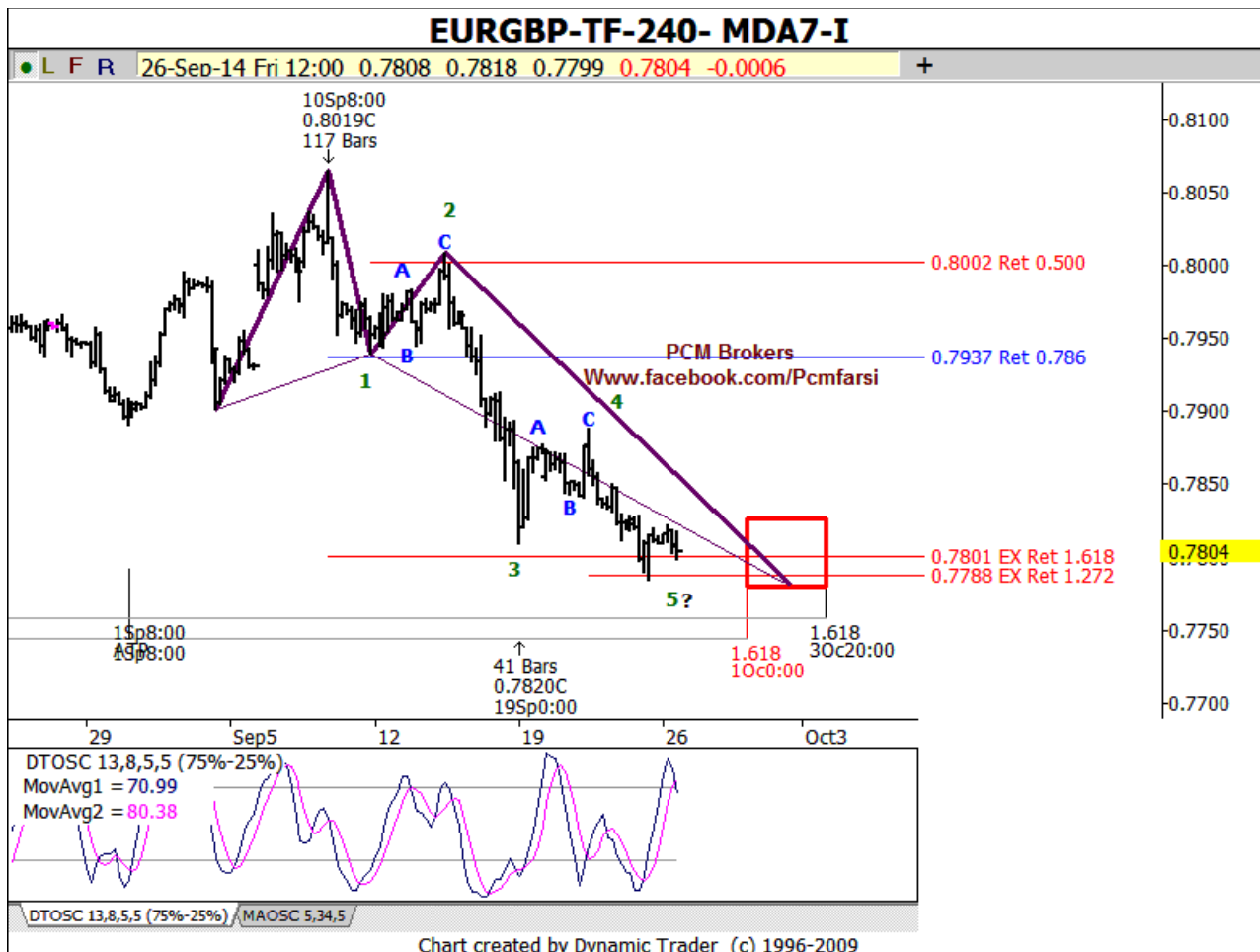
بازده زمانی: چهار ساعته و روزانه


با توجه به ساختار موجود در چارت روزانه این جفت ارز ما شاهد یک حرکت ترند وار نزولی هستیم که به احتمال بالا به پایان خود رسیده است. با توجه به عدله های تکنیکی و بنیادی در محدوده مشخص شده میتوانیم منتظر یک پلان برای معاملات خرید باشیم





در نمودار چهارساعته این جفت ارز، نزول ترند وار را به صورت واضح تر مشاهده میکنید که کلاسترهای انتهای این موج نزولی مشخص شده است، با توجه به عدله های موجود و پترن های ریورسال توقع داشته باشیم که این روند نزولی به احتمال بالا رو به پایان هست





نماد: نرخ برابری واحد پولی اتحادیه اروپا به ین ژاپن ( EURJPY )

بازره زمانی: چهار ساعته

در نمودار این جفت ارز به طور واضح شاهد یک حرکت صعودی ترند وار و یک اصلاحی هستیم که ما آن را به صورت ABC شمارش نمودیم و کلاسترهای استاندارد و ماکزیمم احتمالی انتهای این اصلاح را در شکل مشخص نمودیم. ما میتوانیم اردرهای خود را از جنس بای استاب در محدوده های مختلف همچون سقف موج B با رعایت مدیریت سرمایه بگذاریم

