

تحليل بازارهای مالی

تاریخ: 2 اکتبر 2014

social@broker-fa.com

www.facebook.com/pcmfarasi

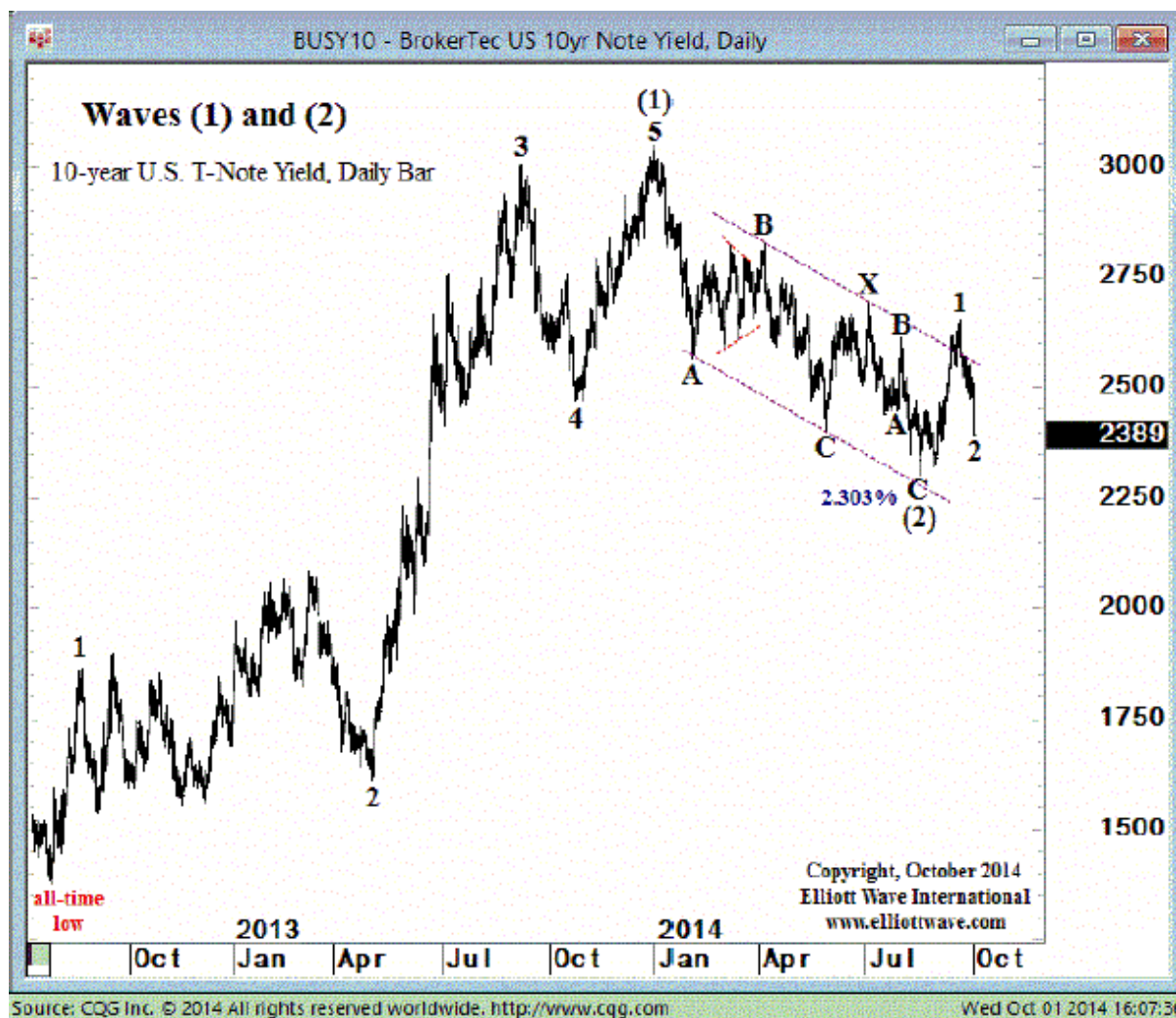
- 1 - تحلیل بازار ارز جهانی (EURUSD , GBPUSD , USDJPY , USDCAD , AUDUSD , NZDUSD , EURGBP ,EURJPY)
- 2 - تحلیل بازار کالا (Gold , Silver , Oil)
- 3 - تحلیل بازار سهام کل (Dow ,Dax , Cac , FTSE , Nikkei)
- 4 - تحلیل بازار اوراق قرضه
- 5 - تحلیل بازار داخلی ایران (سکه ، گرم ، مثقال ، دلار)



نماد: نرخ بازده اوراق قرضه 10 ساله

بازده زمانی: روزانه

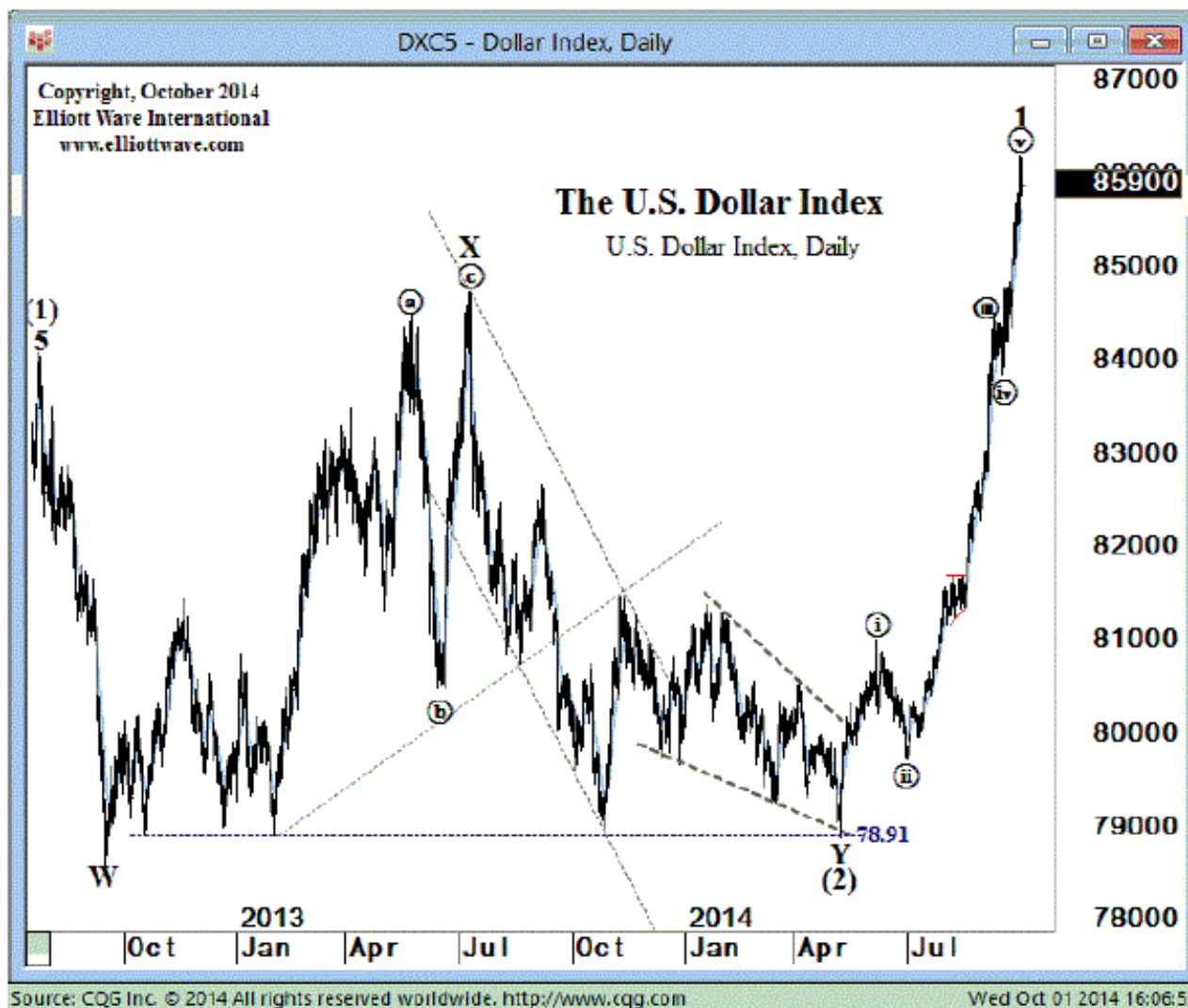
موج 2 نزولی در اوراق قرضه 10 ساله ایالات متحده امتداد یافته است. نرخ بازدهی روز چهارشنبه با تشکیل کف های جدید برای این حرکت تا 2.389٪ کاهش یافت. در صورتی که موج 2 در کف روز چهارشنبه کامل نشود، هدف بعدی حمایت در نزدیکی ناحیه 2.378٪-2.384٪ قرار دارد، که بایستی حداکثر ریتریسمنت تحت شرایط و تفسیر جاری ساختار امواج باشد. ما موج 2 نزولی را یک زیگزاگ دوبل "a-b-c-a-b-c" می نامیم، که در آن "c" در یا نزدیک به انتهای خود می باشد. این شرایط حاکی از این است که حرکت بعدی آغاز موج 3 صعودی خواهد بود، که یک صعود قوی و بلند مدت در نرخ بازدهی خواهد بود. یک close زیر 2.378٪ این پیش بینی را باطل ساخته و در مقابل نشان دهنده این خواهد بود که نرخ بازدهی در حال لمس دوباره کف 2.303٪ در 15 آگوست می باشد.



نماد: شاخص دلار

بازه زمانی: روزانه

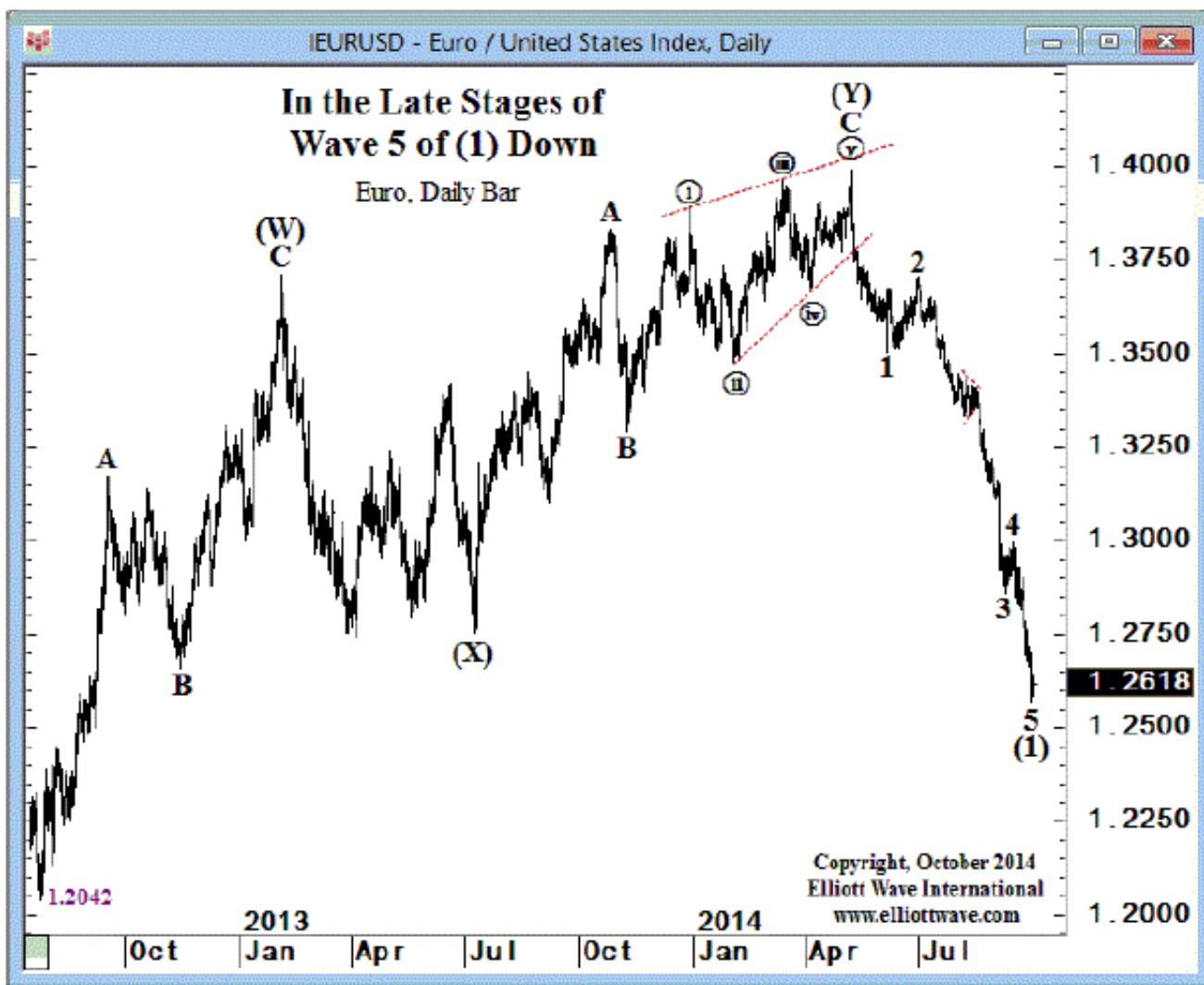
شاخص دلار ایالات متحده روز چهارشنبه تا 86.22 (30 سپتامبر) حرکت نمود، که همزمان با حرکت شاخص DSI (trade-futures.com) تا 93٪ تمایل خریداران (گاوهای بازار) می باشد. این سطح از خوشبینی با اکستریم (حد بالای) ایجاد شده در 5 جولای 2013 (93٪) یکسان است، که در آن دلار در پایان یک حرکت صعودی از 14 ژوئن 2013 بود. درصد گاوهای بازار ممکن است افزایش بیشتری یابد - شاخص DSI تا 96٪ در 4 ژوئن 2010 افزایش یافته است - اما تا زمانی که شاخص دلار در طبقات بعدی از رالی پنج موجی که از 8 می آغاز شده است قرار بگیرد ضرورتی برای انجام حتمی این حرکت وجود ندارد. با این حساب، یک پنج موجی کامل منجر به بزرگترین پولبک از کف ایجاد شده در اوایل ماه می در 78.91 خواهد شد.



نماد : جفت ارز یورو به دلار (EURUSD)

بازه زمانی: روزانه

یورو نیز مشابه دلار، در طبقات پایانی از یک نزول پنج موجی از سقف 1.3993 در 8 می بوده و آماده یک حرکت خلاف روندی می باشد. فعلا این کف قیمتی روز سه شنبه (30 سپتامبر) در 1.2571 اتفاق افتاده است. شاخص DSI همچنان در 10٪ تمایل گاوهای بازار قرار دارد و میانگین 10 روزه حالا درست تا 7.2٪ سقوط کرده است. از آنجاییکه فروشندگان یورو برای کاور (COVER) کردن پوزیشنهای خودشان با دامن زدن به این صعود تقلا می کنند حرکت ابتدایی یک رالی خلاف روند بایستی خیلی تند و تیز باشد. در صورتی که هرگونه پتانسیل نزولی پیش از آغاز این جهش A-B-C وجود داشته باشد، موج 5 در قیمت 1.2506 هم سطح با موج 1 خواهد شد.



Source: CQG Inc. © 2014 All rights reserved worldwide. <http://www.cqg.com>

Wed Oct 01 2014 16:06:41




نماد: اونس جهانی (GOLD)

بازه زمانی: روزانه و چهارساعته

همانطور که در دو نمودار بالا نشان داده شده است، طلا روز چهارشنبه تا $\$1204.39$ کاهش یافت، که احتمالاً یک موج سه از درجه پایین را کامل کند. این مفهوم دلالت بر یک موج چهار و سپس یک موج پنج تا کف های قیمتی جدید است. در کوتاه مدت ناحیه مقاومتی $\$1235$ - $\$1250$ است. یک پنج موجی کامل نزولی موج 1 از (5) را تشکیل خواهد داد. احتمال دیگر همانی است که پیش از این درباره اش بحث کردیم. حالا موج D از (4) ممکن است در حال پایان باشد، که در آن صورت یک رالی صعودی طلا را در قالب موج E از (4) به مقدار $\$100$ - $\$150$ بالاتر خواهد برد. هر دو تفسیر نشانگر این است که بازار خرسی طلا هنوز کامل نشده و به پایان نرسیده است.





Source: CQG Inc. © 2014 All rights reserved worldwide. <http://www.cqg.com>

PCM BROKERS



نماد: نقره (Silver)

بازه زمانی: روزانه

روز سه شنبه (30 سپتامبر) نقره یک فشار نزولی از یک مثلث کوچک را تجربه نمود، که همراستا با تحلیل روز دوشنبه ما بود. قیمت بین روزی تا \$16.85 سقوط کرد. همانطو که عنوان کردیم، مثلث ها همیشه در موج چهارم از یک توالی ایمپالس اتفاق می افتند، که به این معنیست که آنها پیش از حرکت نهایی در الگو در آن درجه از روند بوقوع می پیوندند. با در نظر داشتن شاخص DSI در کف تک رقمی، این امکان وجود دارد که نزول نقره از سقف \$21.63 در 10 جولای کامل شود. این حرکت نزولی فشرده شده و به حد نهایی خود رسیده و آماده یک فشار صعودی جهت آزادسازی فشار نزولی می باشد. ما امواج کوتاه مدت را زیر نظر داریم تا ببینیم که آیا یک الگوی رالی پنج موجی گسترش می یابد یا خیر، که نشانه ای اولیه از این خواهد بود که نقره در حال رسم یک صعود اصلاحی بزرگتر و بلندمدت تر می باشد.



- دسترسی به بازار واقعی از طریق سیستم STP
- پلتفرم متا تریدر با سرعت بسیار بالا واسپردهای رقابتی و شناور
- امکان معامله در بازار اسپات و فیوچرز و فلزات گرانبها
- دسترسی مستقیم به کلیه بازارهای بورس و بین بانکی جهان
- قیمت های رقابتی برای خرید و فروش، صف های دائمی و فشرده
- دسترسی مستقیم به کلیه قراردادهای فیوچرز با قابلیت تحویل کالا
- امکان مشاهده عمق بازار و صفهای خرید و فروش



[HTTPS://WWW.FACEBOOK.COM/PCMfarsi](https://www.facebook.com/PCMfarsi)



[HTTP://WWW.PINTEREST.COM/PCMBROKERS](http://www.pinterest.com/PCMBROKERS)



[HTTP://ae.linkedin.com/pub/17/270/111/پی-سی-ام-بروکرز](http://ae.linkedin.com/pub/17/270/111/پی-سی-ام-بروکرز)



[HTTPS://plus.google.com/112241904717088832601](https://plus.google.com/112241904717088832601)



[HTTP://instagram.com/pcmbrokers](http://instagram.com/pcmbrokers)

