



# ترید های منطقی

مدیر بخش تحلیل های اعضا

انجمن PCM

نویسنده : Shyazdi

گردآورنده : هادی معین فر

مهر ۱۳۹۳

پوزیشن های لایو بر اساس اصول تریدری و اصل قانون تجارت یعنی استفاده از **شناسایی موقعیتهای منطقی و ترید بدون استرس و اضطراب** در کنار هم اقدام نمایم .

همانطور که میدانید برای ورود به بازار بازار تبادلات ارزی فراگیری چند علم حائز اهمیت می باشد .

**اول علم تکنیکال** که شخص بتواند بر اساس این علم از گذشته بازار خط مشی بر آینده بازار ترسیم نماید تا چراغی باشد برای راه پیش رو

**دوم علم فاندانتال** که میتواند قدرت شناسایی از روند آتی و قدرت ارز را در بازه زمانی آینده مشخص نماید تا بر اساس آن بتوان مسیر آینده ارز را پیش بینی نمود .

**سوم** برخورداری از حداقل علم ریاضی در جهت مدیریت نمودن مالی ترید ها و تهیه و تنظیم پلان مدیریت سرمایه برای ایجاد پوزیشن ها

**چهارم** تسلط بر علم و مبانی روانشناسی ترید تا بتواند تریدر را در زمان ایجاد پوزیشن از استرس و اضطراب و کارهای غیر ارادی و هیجانی دور نگه دارد.

خوب متوجه شدیم که برای تریدر شدن حداقل به چهار علم در حد پایه نیازمندیم . اما نکته ای که حائز اهمیت است اینکه شما به کرات مشاهده میکنید و یا برای خودتان مسلماً" پیش آمده که از افراد علم تکنیکال و فاندانتال و علوم ریاضی برخوردارند اما بازهم مع الوصف در امر ترید نمیتوانند نتیجه های مطلوبی داشته باشند . دانستن سه مورد اول تکنیکال و فاندانتال و علوم ریاضی در دنیای تریدری فقط ۲۰ الی ۳۰ درصد از اصول تریدری را در بر میگیرد در حالی که درصد باقی مانده متعلق به اصول روانشناسی است که بارزترین اصل در امر ترید می باشد و کمتر کسی دیده میشه که تسلط کامل بر این علم و رعایت قوانین از این علم را داشته باشد . و به همین دلیل است که با رعایت نکردن اصول روانشناسی تریدر تمام گزینه های دیگر را نقض و نا کارآمد میکند.

یکی از عواملی که تریدر را مجبور به نقض قوانین میکند عمل نکردن به اصول مدیریت سرمایه و حرص و طمع می باشد که باعث میشود نظم روانی تریدر را بر هم زده و تریدر را مجبور به تزلزل روانی نماید و در پی آن باعث نقض کردن تمام قوانین جاری میگردد.

در این تاپیک میخواهیم با کمک دوستان روشی را اتخاذ نمایم که با رعایت مدیریت سرمایه قادر به فتح قله های روانی تریدری شده و در پرتو رعایت اصول روانی ترید بتوانیم برای خود یک تجارت سالم و در آرامش و با یک سود استیبل و منطقی برای خود ایجاد نمایم.

یکی دیگر از مواردی که اکثر تریدرها را دچار مشکلات روحی روانی میکند خوردن استاپ های مکرر در ترید می باشد و با برخورد استاپ لاس تریدر را از نظر روانی دچار روحیه ای پرخاش گر و چنگچو میکند . در حالی که غافل از اینکه این چنگ ستیزی در جدالی نابرابر چیزی جز نابودی ما را در بر ندارد . زمانی که تریدر تصمیم به گرفتن پوزیشن می نماید دغدغه استاپ لاس مثل خوره روح و روان او را مورد آسیب قرار میدهد . و علت این امر این است که بیشتر تریدر ها به دلیل اینکه با سرمایه ای کم وارد این تجارت میشوند در وحله اول در صدد استفاده از لوریج های کذایی برآمده و چون میزان استفاده از لوریج بالا برای ما محدودیت استاپ لاس بوجود می آورد لذا ما را ناگزیر به استفاده از استاپ لاسهای کوچک می نماید . و همانطور که میدانید در بازار بازار تبادلات ارزی سه دسته تاجر وجود دارند ۱- گروه تجاری ها ۲- گروه سفته بازها ۳- گروه خرده پاها

همانطور که میدانید تجاری ها افرادی هستند که به دلیل حجم سرمایه های بالا سرمایه گذاری های بلند مدت میکنند و باعث ایجاد روند در بازار میگردد . و به دلیل استفاده منطقی از سرمایه و روش درست تجارت همیشه از یک سود نسبی خود برخوردار هستند . گروه دوم سفته بازها هستند که به دنبال مسیر تجاری ها با نوسانی کردن در بازه زمانی کوتاه در محدوده مازور های تجاری ها از زیان های خرده پاها منتفع میگردد . خرده تریدرها که ما از زمره این گروه هستیم به دلیل عدم توان مالی مناسب و عدم تحمل این نوسانات خود را در معرض حمله سفته بازها قرار میدهیم و همان مسئله

استفاده از استاپ های کوچک همیشه ما را با زیان های مکرر مواجه میکند.

لذا برای اینکه ما بتوانیم خود را از این گروه سفته بازان که شکارچی های ما خرده پا ها هستند در امان نگه داریم ناگزیر به استفاده منطقی از ترید به روش صحیح و استفاده از موقعیتهای مناسب و استفاده از حجم معاملاتی مناسب و استفاده از استاپ لاس منطقی می باشیم . لذا در این تایپک میخواهیم با ایجاد چنین روشی بتوانیم به آن گزینه روانی و آرامش در ترید دست پیدا کرده تا ما هم بتوانیم یک سود منطقی و استیبل و تجارتي سالم در این بازار برای خود داشته باشیم.

در اینجا ما میخواهیم به دو روش تریدری ترید کنیم یکی روش بدون استاپ لاس ( شاید الان همه در ذهن خود میگرد که نداشتن استاپ لاس یعنی مرگ حساب تریدر و همه اساتید در تمام زمانها تاکید بر استاپ لاس دارند حال چه شده که شما با نقض این قانون میخواهید باعث نابودی حسابهای اشخاص گردید ) اگر کمی حوصله کنید با هم همه را مرور خواهیم کرد . و دیگری روش با استاپ لاس می باشد . برای اجرای این دو نحوه تجارت قوانینی لازم است که تریدر مجبور به رعایت آن می باشد.

در پستهای قبل گفتیم که به دو روش میخواهیم ترید نماییم ۱- بدون استاپ لاس ۲- با استاپ لاس

## ۱- روش بدون استاپ لاس

همانطور که میدانید دغدغه استاپ لاس همیشه خوره روح تریدر است لذا ما در این روش با استفاده از یک درصد سرمایه خود در محل های مناسبی که تشخیص داده میشود در بلند مدت و میان مدت به ترید می پردازیم این نوع ترید همانند آن است که شما اقدام به خرید یک سکه و یا یک مطاع با سرمایه خود نموده و آنقدر حوصله میکنید تا سود مناسبی که مد نظر دارید تامین سپس اقدام به فروش می نمایید . در این حالت هرگونه نزول و صعودی نمیتواند ما را دچار بحران روحی نماید و قادر خواهیم بود با کنترل بر اعصاب خود و صبر و حوصله منطقی در بازه ای از زمان بنا به مصلحت خویش یا با سود و یا با زیان با میل و اراده خود از بازار خارج شویم و در این روش به دلیل اینکه با لاتنج کم پوزیشن اختیار میشود لذا باید شناسایی موقعیتهای در تایم بالا صورت گیرد تا میزان پیپ دریافتی جوابگوی اهداف ما باشد . و باز به دلیل اینکه پوزیشن های تایم بالا غالباً در مسیر روند صورت میگیرد در صورتیکه شناسایی زمان ورود مناسب درست صورت نگرفته باشد میتوان امیدوار بود که خیلی زود دوباره پوزیشن به مسیر پیش بینی باز گردد . و ما میتوانیم با شناسایی سود مناسبی از بازار خارج شویم . شاید با خود بگید استفاده از یک درصد سرمایه نمیتواند سود زیادی در بر داشته باشد که ما بتوانیم با سرمایه اندک خود از این بازار منتفع گردیم . در این جا باید یادی از مثل معروف کنم که میگن قطره قطره جمع گردد وانگهی دریا شود . درسته که ما با یک درصد سرمایه اقدام به پوزیشن میکنیم اما در موقعیتهای متفاوت میتوانیم از باقیمانده سرمایه خود استفاده لازم را ببریم . بعنوان مثال : من اکانتی معادل ۱۰۰۰ دلار دارم ابتدا پوزیشنی با ۰.۰۱ لات اختیار میکنم پس از گشودن اولین پوزیشن اولین مازور را بعنوان استاپ لاس فرضی خود در نظر میگیرم فرضاً استاپی معادل ۱۰۰۰ پیپ میشود یعنی ۱۰۰ دلار برای این پوزیشن از حجم سرمایه خود کسر کرده و نسبت به مابقی سرمایه اقدام به دریافت پوزیشن بعدی خواهیم کرد در نهایت خود را ملزم به استفاده فقط ۳ پوزیشن باز خواهیم نمود تا یکی از پوزیشن ها در سود قرار گیرد و در محل مناسبی اقدام به ریسک فری نموده سپس پوزیشن بعدی را اختیار خواهیم نمود . پس می بینید که در اینجا هم استفاده از لوریج نموده ایم و هم خود را از حرکت های ۱۰۰ و ۲۰۰ پیپی سفته بازان دور نگه داشته و هم اینکه دغدغه استاپ لاس را از خود دور کرده ایم . و با شکار موقعیتهای مناسب در تایم های ۴ ساعته به بالا میتوانیم سود های مناسبی فراخور اکانت خود کسب نماییم.

## ۲- روش با استاپ لاس

در این روش ما فقط مجاز به استفاده 3درصد ریسک نسبت به سرمایه در پوزیشن خواهیم بود چه برای پوزیشن های

کوتاه مدت و چه برای پوزیشن های بلند مدت . در این حالت هم برای تعیین حجم معامله نسبت به سرمایه , از بالاترین محل استاپ لاس شناسایی شده استفاده کرده و با تعیین استاپ لاس نسبت به سرمایه میزان حجم را مشخص میکنیم . و در این حالت هم اجازه بیشتر از ۳ پوزیشن باز را نخواهیم داشت در صورت ریسک فری شدن پوزیشن و یا بسته شدن یکی از پوزیشنها میتوان اقدام به دریافت پوزیشن دیگر نمود.

به جرات میتوانم به شما قول دهم که استفاده از این دو روش در تریدها باعث خواهد شد تا هم سود های مناسبی از بازار بطور استیبل کسب کنید و دیگر اینکه تجارتي فارغ از دغدغه و استرس و اضطراب داشته باشید . و همانطور که میدانید با استفاده از ضرایب پلکانی در بعد زمان میتوان سود ها را چند برابر نیز نمود.

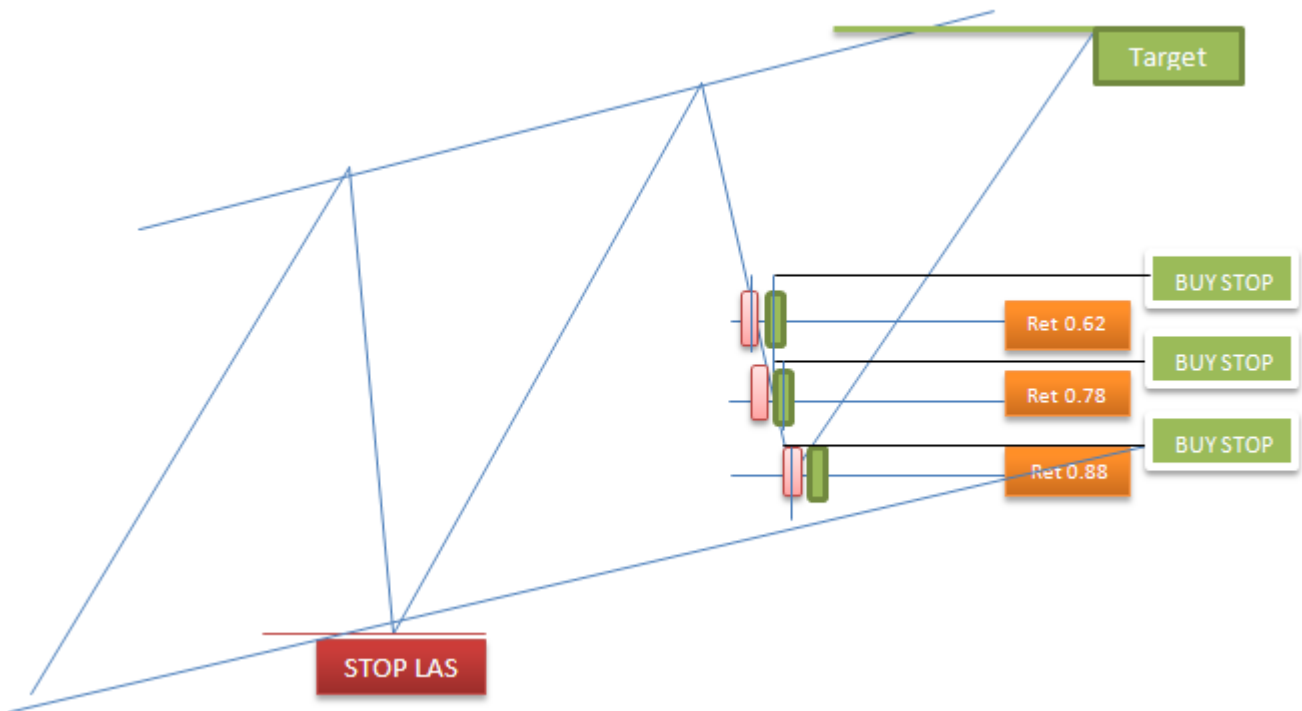
## نحوه پوزیشن گیری

با توجه به سابقه این روش و تست آن بر روی چندین گروه توانسته جزو روشهای موفق تجاری بر اساس سود منطقی باشد . به شما قول خواهم داد که اگر ما موفق به دریافت فقط روزی نیم درصد سود از این بازار شویم اگر در یک جدول اکسل قرار دهید خواهید دید که در عرض یک سال به چه میزان سودی دست خواهید یافت . پس افکار خود را از ترید های هیجانی آزاد کرده و آرامش و ریلکسی در معاملات را بالاتیج کم برای خود به ارمغان آرید .

توضیح : توجه داشته باشید کسانی که دارای اکانت زیر ۱۰۰۰ دلار هستند فقط از تحلیل و سیگنالهای استاپ دار استفاده نمایند عجله ای برای پوزیشن های زیادی نداشته باشید چرا که این بازار دریایی از موقعیتهای معاملاتی می باشد . در صورتی که پوزیشنهایتون در زیان فرو رفت به هیچ وجه افزایش حجم ندهید . یکی از مواردی که وجود دارد بعضی از تریدرها زمانی که پوزیشنی برعکس تحلیل و سیگنال حرکت میکنند به جهت برگشت قیمت مجدداً پلکانی در زیان افزایش حجم میدهند در صورتی که این سم مهلکی برای اکانت می باشد . چرا که اگر اعتقاد به برگشت داریم با صبر و حوصله تامل میکنیم تا بازار به نقطه دلخواه ما برسد و پوزیشن قبلی خود را در سود ببندیم در غیر اینصورت فکر کنید اگر یک درصد در فکر و تصور خود اشتباه کرده باشیم ناخودآگاه خود در میدان جنگی قرار دادیم که هیچ بردی در آن وجود ندارد . برای پوزیشنهای با استاپ لاس حتماً درصد استاپ لاس را بر اساس سرمایه رعایت کنید و هرگز حتی برای یک پیپ هم استاپ لاس خود را جابجا نکنید .

دریست بعدی روش سیگنال گیری خود را که به روش زیگ زاگ می باشد توضیح خواهم داد و از هفته آینده سعی خواهم کرد تا موقعیتهایی که بر اساس این روش در تایم های بالا رخ میدهد را به اشتراک قرار دهم تا با هم نظری شما خوبان اقدام به پوزیشن گیری نماییم.

من به روشی ساده و فقط استفاده از یک ایندیکاتور زیگ زاگ و استوک به روش زیر اقدام به تشخیص موقعیتهای معاملاتی می نمایم . که به اختصار در زیر توضیح خواهم داد و با اطاعت بی چون و چرا سعی میکنم تا خود را از تمام شک و دو دلی ها دور نگه دارم . همانطور که میدانید و در تایپیک زیگ زاگ هم بیان داشتیم یک روند از بر خورد ۲ قله و یا دو دره بر یک خط روند , بوجود می آید . و بر همین اساس نگاهی در تایم دیلی و چهارساعته کرده در صورتی که ماژور های دو زمان یکدیگر را نقض نکنند جفت ارز معاملاتی را انتخاب میکنم یعنی دو قله و یا دو دره ماژوری بالاتر و یا پایین تر شکل گرفته باشد برای قله و یا دره سوم اقدام به گرفتن پوزیشن میکنم مطابق شکل زیر:



از موجهای اصلاحی در ترازهای فیبونی ۶۲ الی ۸۸ درصد به دنبال تاییدیه های برگشتی هستیم این تاییدیه ها میتواند شکل گرفتن الگوهای کندلی از قبیل دانای اول , ستاره های صبحگاهی و شبانگاهی , اینگالفینگ و ..... باشد و یا شکست خط روند تایم فریم های پایین در ترازهای یاد شده و یا شکل گیری الگوهای هارمونیک در ترازهای فوق و یا وجود حمایت و مقاومتها . در این روش اطمینان داریم که در جهت روند داریم معامله میکنم و در صورت اشتباه موقعیت ورود خیلی زود به روند جاری باز خواهیم گشت . گرفتن امواج پیشرو در قله ها هم میتواند میسر گردد اما با ریسک بالا توام است لذا در صورت استفاده از این موقعیتهای از پوزیشن های شامل استاپ لاس استفاده میکنم که در صورت ادامه روند استاپ کوچکی داشته باشم.

انشاله از هفته آینده شروع خواهیم کرد به شناسایی موقعیتهای و اشتراک آنها امیدوارم که دوستان هم در این امر همانند گذشته یاری کنند و بتوانیم در کنار هم تریدهای خوب و موفق داشته باشیم.

به امید موفقیت روزافزون همه بچه های ایران زمین در تمام عرصه های بین المللی علی الخصوص بازار بازار تبادلات ارزی

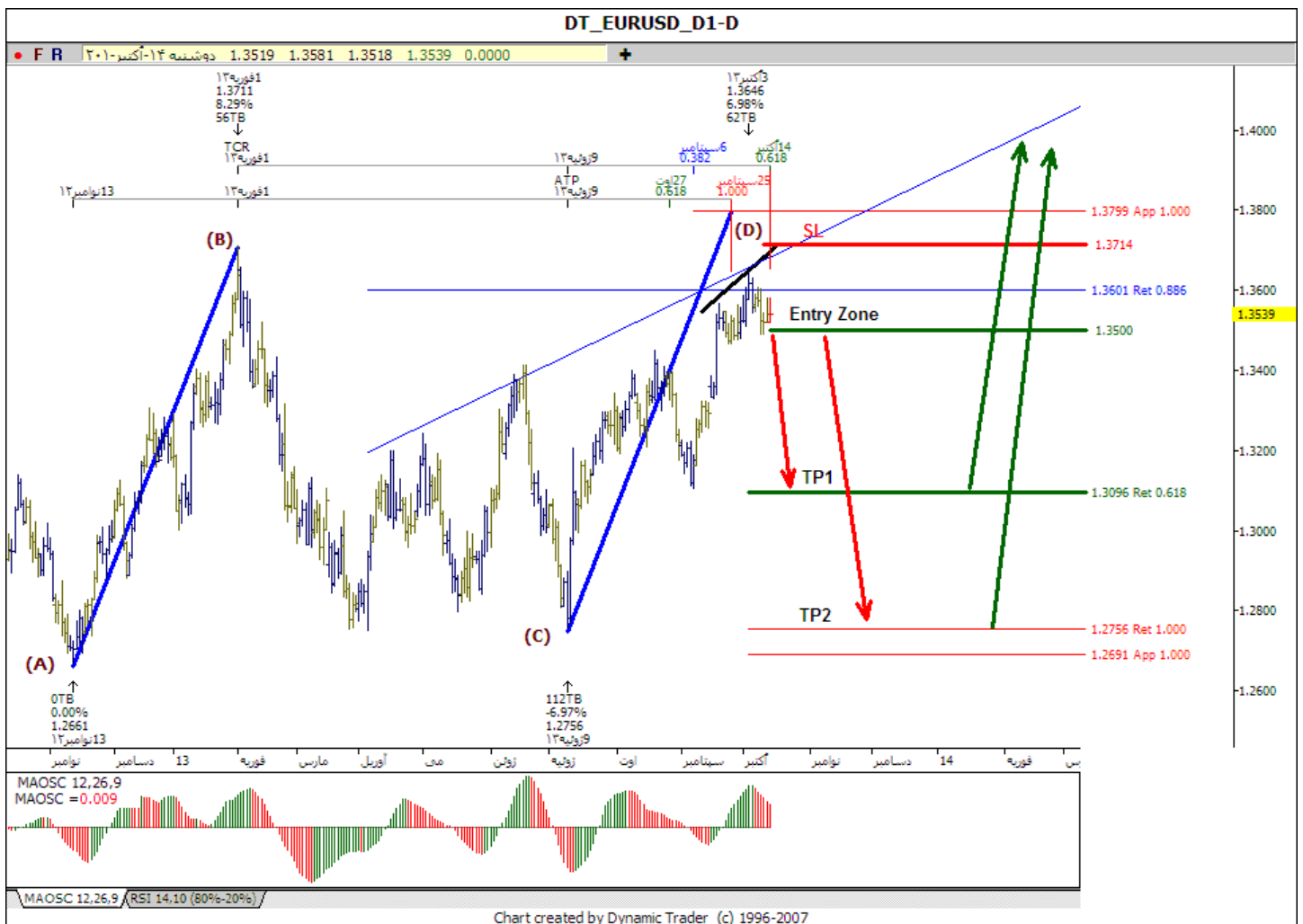
و مطلب دیگری که در این خصوص باید عرض کنم همانطور که در بالا هم گفتم برای ورود به این مشارکت حداقل دانش تریدری و تحلیلی مورد نیاز است چرا که وقتی صحبت از ۱۰۰۰ پیپ استاپ میشه یعنی روندی معادل تقریباً ۱۰ روز کاری و اگر تریدری در این فاصله نتواند تشخیص دهد که آیا در تحلیل و محاسباتش اشتباه کرده یا خیر باید یک مرور دو باره بر آموزش هاش داشته باشه . و مطلب مهمتری که وجود داره اینکه برای پوزیشن های بدون استاپ باید حتماً همسو با روند اتخاذ شود . فرضاً در تصویر پست قبل همانطور که ملاحظه میکنید انتخاب پوزیشن در اصلاحی ها صورت میگیره و زمانی که روندی از ۶۲ الی ۸۸ برگشت میکنه حداقل امید ادامه روند قبلی است اگر پس از گرفتن پوزیشن این فرض غلط در آمد و معامله در زیان رفت و قیمت موفق به شکست کف قبل خود شد که منجر به تغییر روند میتواند باشد پس اولین پولبک میتواند بهترین فرصت برای خروج من از معامله باشد . مضاف بر اینکه بازار همیشه نباید سود ده باشد و زیان هم جزیی از این بازار است که باید با اشتیاق پذیرای آن بود . مهم در کل برآیند مثبت داشته از روش و شیوه معاملاتی است که بتواند حضور ما را استیبل در بازار نگه دارد و یک سود منطقی و عرفی نه رویایی برای تلاشی که میکنیم در بر داشته باشه . لذا فکر میکنم با حضور با تجربه های هم چون شما و دیگر عزیزان در این فرور رسیدن به این آمال غیر ممکن نباشد . چرا که در اینجا رویایی فکر نمیکنیم بلکه تجارت منطقی خواهیم داشت.

## موقعیت شماره یک اینجاب:

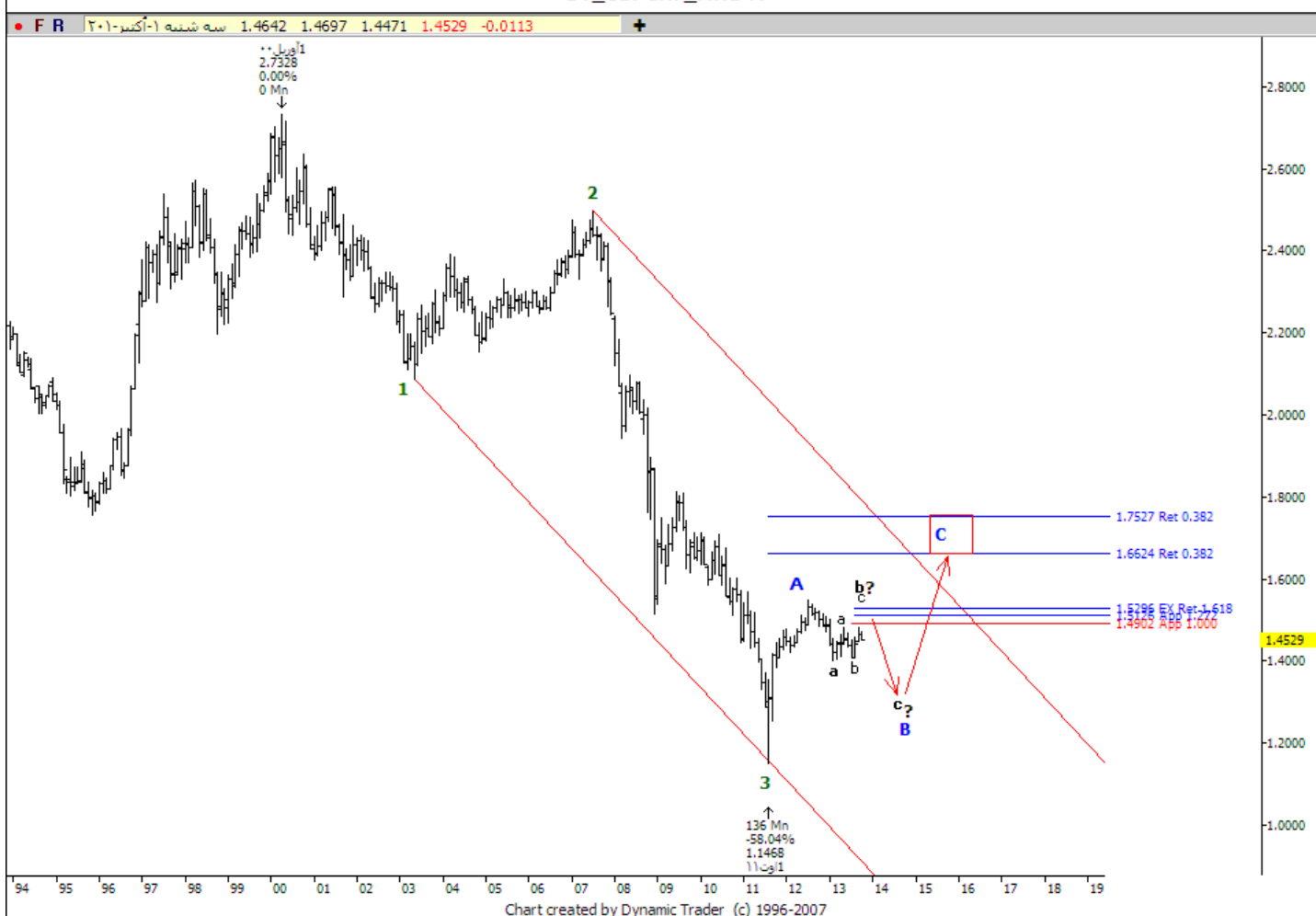
در تایم ماهانه روند کلی نزولی و اکنون در موج اصلاحی صعودی تایم ماهانه قرار داریم . در تایم هفتگی دو الگوی هارمونیک ایجاد شده یکی گارتلی و دیگری AB=CD که میتواند نوید یک موج اصلاحی نزولی در تایم هفتگی باشد . در تایم دیلی شاهد الگوی AB=CD هستیم که با پر شدن ظرف زمان با کندی روند قیمت نتوانسته به تراز ۱۰۰ خود دست یابد و در ۸۸ درصد متوقف گردیده و با برخورد به سقف کانال صعودی فرضی واگرایی رخ داده لذا به دلیل اینکه روند اصلاح قیمت در جهت روند کلی نزولی می باشد با شکسته شدن 1.3500 وارد پوزیشن فروش میشویم با استاپ ۱.۳۷۱۴ و تی پی اول ۱.۳۱۰۰ و در صورت شکست تی پی دوم 1.2700 و در محدوده های تعیین شده با بررسی موقعیت به دنبال فرصت خرید برای تکمیل موج صعودی اصلاحی تایم ماهانه خواهیم بود.

حجم پوزیشن : ۳%

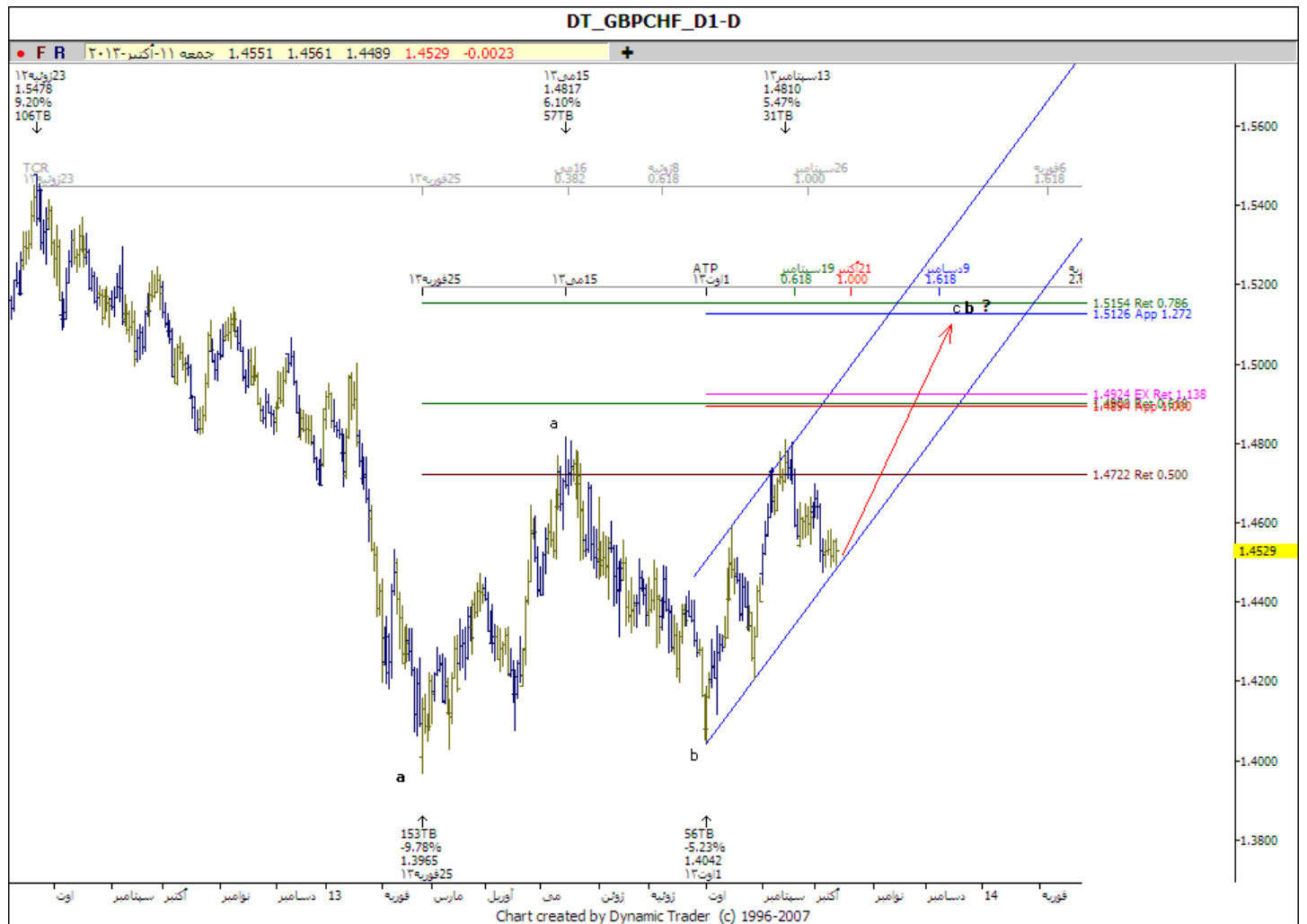
ریسک به ریوارد تی پی اول ۲/۱



از نظر من پوند فرانک در مسیر ماهانه خود در یک سیکل اصلاحی صعودی بسر می برد که ظاهراً موج ۲ خود را تمام کرده و وارد موج ۴ گردیده که اکنون در موج C از b از A/3 می باشد که اتمام این موج در محدوده ۱.۵۳۰۰ پیش بینی میشود که در تصویر زیر میتوان مشاهده نمود . برای بزرگتر شدن موج آخر به تایم دیلی خواهیم رفت.



پس از هفتگی به تایم دیلی رجوع کرده مشاهده میکنیم که قیمت در حال تشکیل یک الگوی ABCD موج ۴ می باشد و در مسیر صعود خود در یک کانال صعودی منظم قرار دارد که رشد قیمت ها تا سقف کانال سریع و نزول قیمتها تا کف کانال کند و فرسایشی می باشد لذا با رسیدن قیمت به کف کانال فرضی میتواند فرصت مناسبی برای ورود به پوزین خرید در جهت تکمیل موج C فرعی از b/A باشد مضاف بر اینکه هنوز ظرف زمان تکمیل موج صعودی ما به پایان نرسیده که میتواند نقطه قوتی بر صعود باشد .



سلام و درود نظر خودم را بر اساس تحلیل زیگ زاگ در مورد پوند به دلار به شرح زیر عرضه می نمایم . توضیحات هر تایم در متن تصویر توضیح داده شده .





با توجه به اینکه فردا شروع هفته کاری و ابتدای فعالیت جدیدمون می باشد لذا حساب ریلی را با موجودی ۱۰۰۰ دلار برای استراتژی جدید اختصاص میدهم و بر اساس پلان مدیریت سرمایه شروع به فعالیت میکنم . تا در صورت موفقیت اقدام به افزایش سرمایه ننمایم.

همانطور که قبلا" هم در پست های قبل عنوان شد هدف در اینجا استفاده از معاملات بلند مدت و میان مدت به جهت دور بودن از هیجانات بازار هستیم لذا تایم فریم فعالیت خود را بر اساس چهار ساعته به بالا قرار خواهیم داد . و برای این حساب به سیگنالهای میان روزی توجهی نخواهم کرد لذا بر اساس پلان مدیریت سرمایه خود برای این هفته تعداد ۱۰ درصد سرمایه بر اساس ۳ پوزیشن در هفته یعنی هر پوزیشن ۳/۳ ریسک بر سرمایه پایه گذاری خواهیم کرد . پس برای این هفته زبانی معادل ۱۰۰ دلار محاسبه میکنم و بیشتر از این میزان سرمایه را در گیر نخواهم کرد.

پس مارجین حد ضرر من در هفته ۱۰۰ دلار و تعداد پوزیشن ۳ خواهد بود . بعد از گرفتن ۳ پوزیشن توجهی به سیگنالهای دیگر نخواهم کرد تا در صورت بسته شدن یک پوزیشن و یا ریسک فری شدن یک پوزیشن.

اولین سیگنال صادره پست ۲۳ بر جفت ارز یورو به دلار که حدود آن مشخص گردیده

Entry : 1.3500

$$\text{Stop} : 1.3714 - 1.3500 = 214 \text{ PIP}$$

$$\text{TP1} : 1.3096 - 1.3500 = 404 \text{ PIP}$$

$$\text{TP2} : 1.22756 - 1.3500 = 1224 \text{ PIP}$$

حال بر اساس میزان پیپ و بالانس تعیین حجم خواهیم کرد  
 $30\$ = 3\% * 1000$  دلار مجاز به زیان در اولین پوزیشن

پس حجم معامله

$$0.14 = 214 / 30 \text{ ارزش هر پیپ (پس حجم پوزیشن اول میتواند } 0.014 \text{ لات باشد)}$$

اما به جهت اینکه ما کمتر از 0.01 لات نداریم لذا حجم را بر اساس 0.01 اختیار نموده و دست خود را برای پوزیشن های دیگر باز خواهیم گذاشت. پس پلان اولین پوزیشن من به قرار زیر خواهد شد با حد دلاری سود و ضرر:

Vuloms: 0.01

Entry : 1.3500

$$\text{Stop} : 1.3714 - 1.3500 = 214 \text{ PIP} = 21.4\$$$

$$\text{TP1} : 1.3096 - 1.3500 = 404 \text{ PIP} = 40.4\$$$

$$\text{TP2} : 1.22756 - 1.3500 = 1224 \text{ PIP} = 122.4\$$$

$$\text{Equity} : 1000 - 21.4 = 978.6\$$$

$$\text{Equity Margin} : 100 - 21.4 = 78.6\$$$

پوزیشن فوق در ابتدای هفته ست خواهد شد و دیگر نه سراغ این جفت ارز خواهیم آمد برای میان مدت و نه توجهی به سیگنالهای بعدیش دارم و از موتیتورینگ خود خارجش خواهیم کرد تا زمانی که یا پوزیشن در هفته جاری فعال نشود و یا اینکه استاپ و تی پی اول تاج شود.

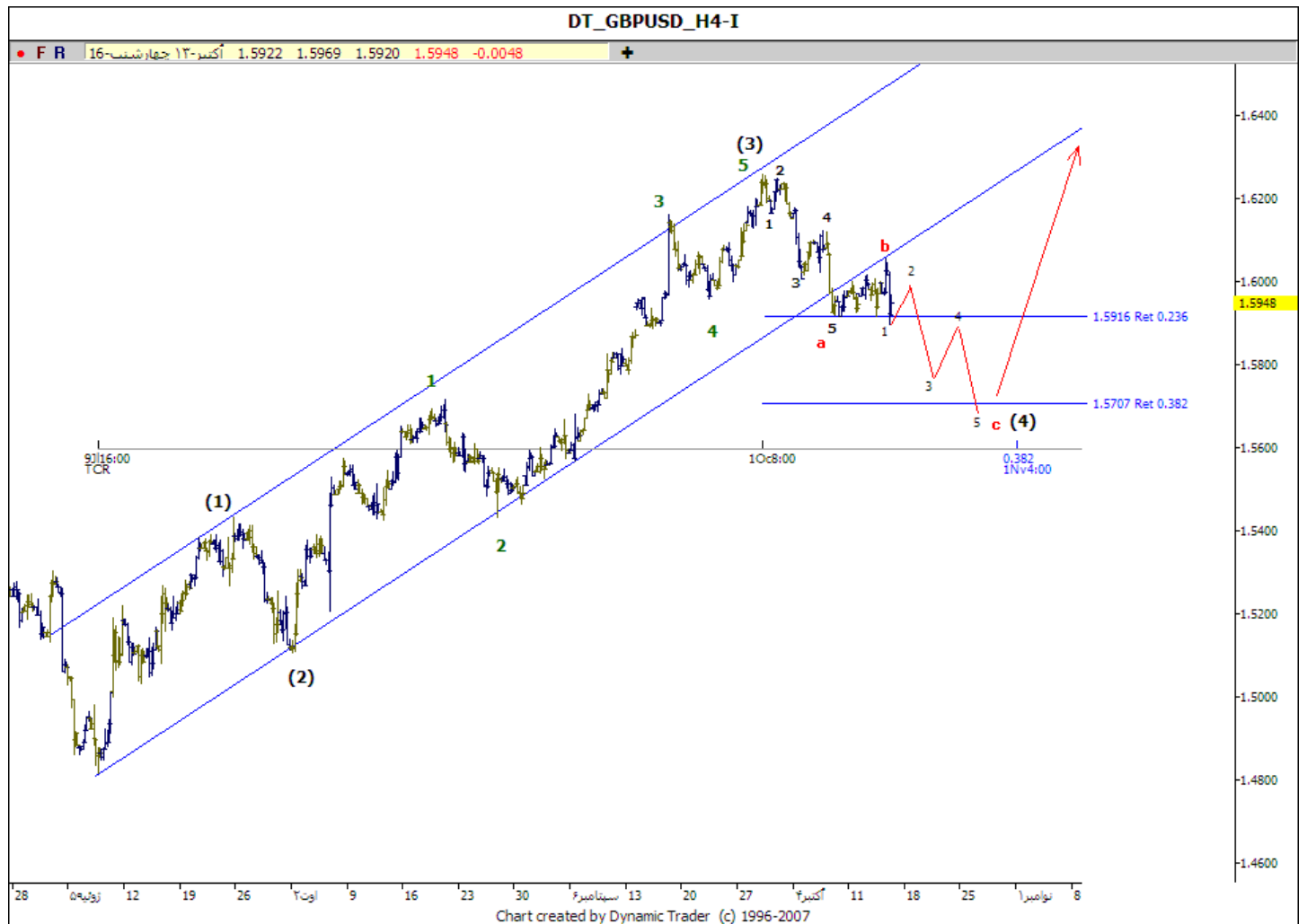
این نمونه ای از مدیریت سرمایه حقیر در جهت پوزیشن گیری بر روی پوزیشن های بلند مدت و میان مدت می باشد. در اینجا از فرصت استفاده نموده و از دوستان خواهش کنم چون استراتژی این تایپک بر اساس دور بودن از استرس و هیجان می باشد لذا از ارائه موقعیتهای کوتاه مدت که توام با ریسک و استرس می باشد خودداری نمایند و سیگنال ها و تحلیلهای خود را بر اساس استراتژی تایپک ارائه نمایند.

دو مطلب بر اساس تجربه خودم در مورد طلا بیان میکنم. یک اینکه طلا را غیر از پوزیشن های اسکالپ گونه که با استاپ های کوچک و حجم بالا وارد میشوند در کندل های مشخص حرکت روزانه در حدود 300 پیپ حرکت دارد بعنوان مثال اگر در سیگنال دوست عزیزم علی آقا رعایت حد 300 پیپ روزانه اختیار میشد و حجم بر اساس استاپ تعیین میشد الان نه تنها استاپ نخورده بود بلکه در سود هم میرفت.

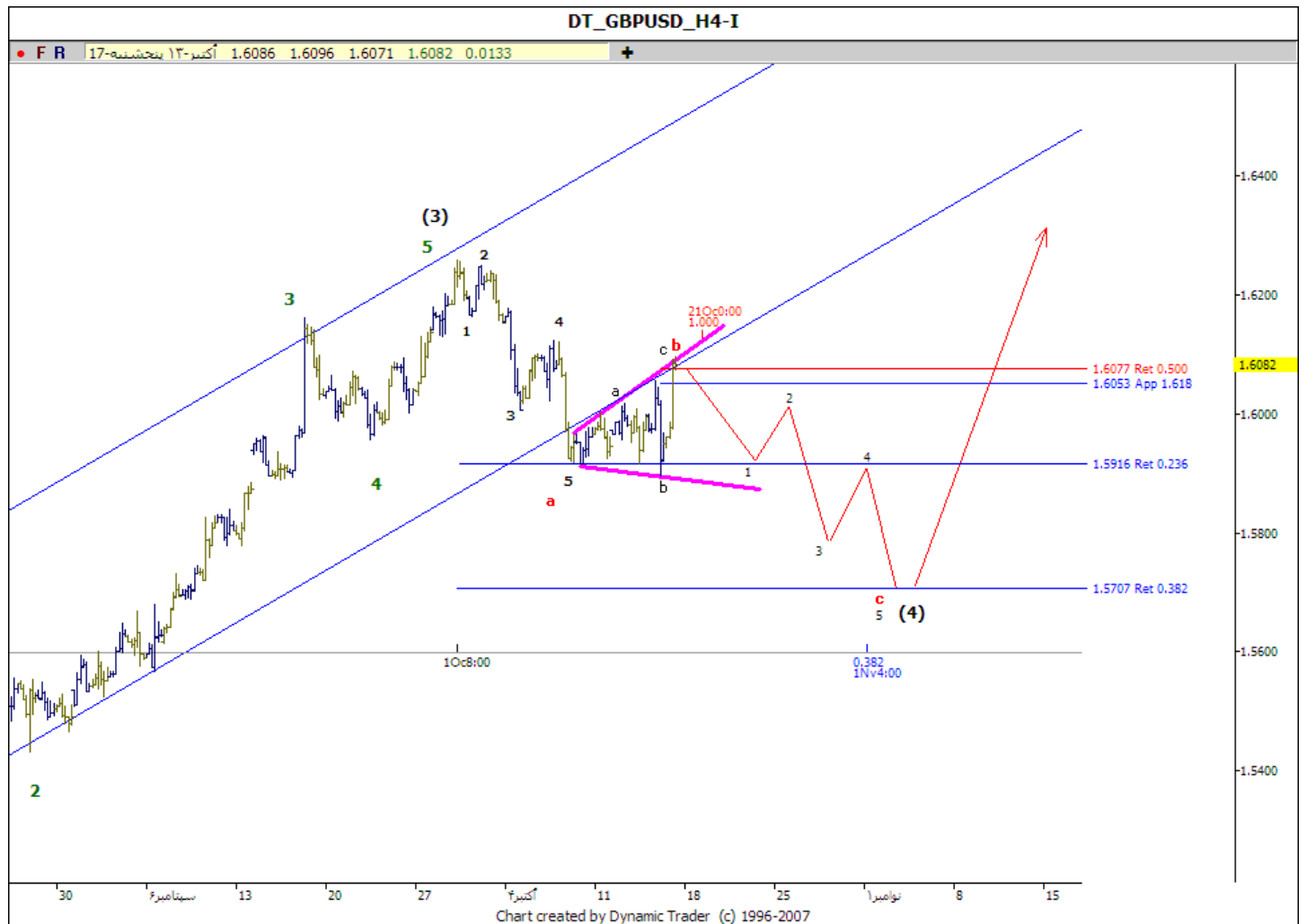
گرفتن پوزیشن در آن مقطع از نظر تریدری درست بوده چون گواه های تریدری وجود داشته اما عدم رعایت استاپ لاس باعث زیان گردیده. که همین موضوع باعث ترید های هیجانی و ترید های بدون استرس میشود.

دوم اینکه طلا معمولاً در 3 تایم از روز حرکت های دنباله روی روند دارد و مابقی ساعاتها دستخوش سفته بازهاست برای جمع آوری استاپ ها اگر میخواهید بر روی طلا راحت ترید کنید یک استاپ های 300 پیپی بردارید و حجتان را بر اساس آن تعیین کنید و محدوده ساعت 8 الی 10 و 12 الی 15 الی 17 زمانهای مناسبی برای ترید طلا می باشد. این مطالب بر اساس تجربه و تحقیق شخصی می باشد و تا کنون موفق به نتیجه از این تحقیق شده ام.

سلام و درود دیدگاهم نسبت به پوند استرلینگ به دلار از نظر موج شماری به شرح زیر است.



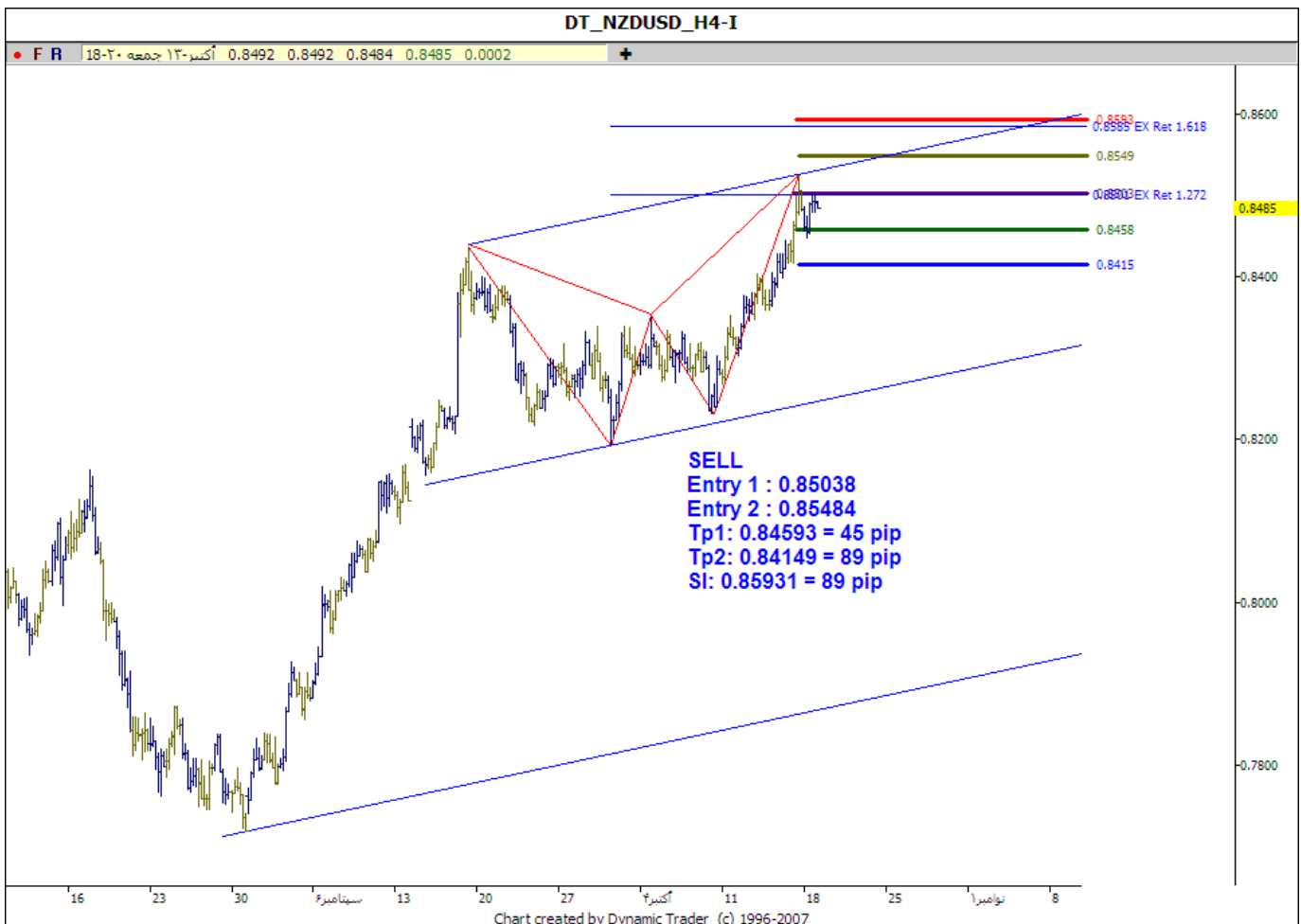
از آنجایی که خبر امروز کمی تغییر در شمارش ایجاد نموده (پولبک مجدد به خط روند صودی) به شکل زیر تصیح می نمایم.

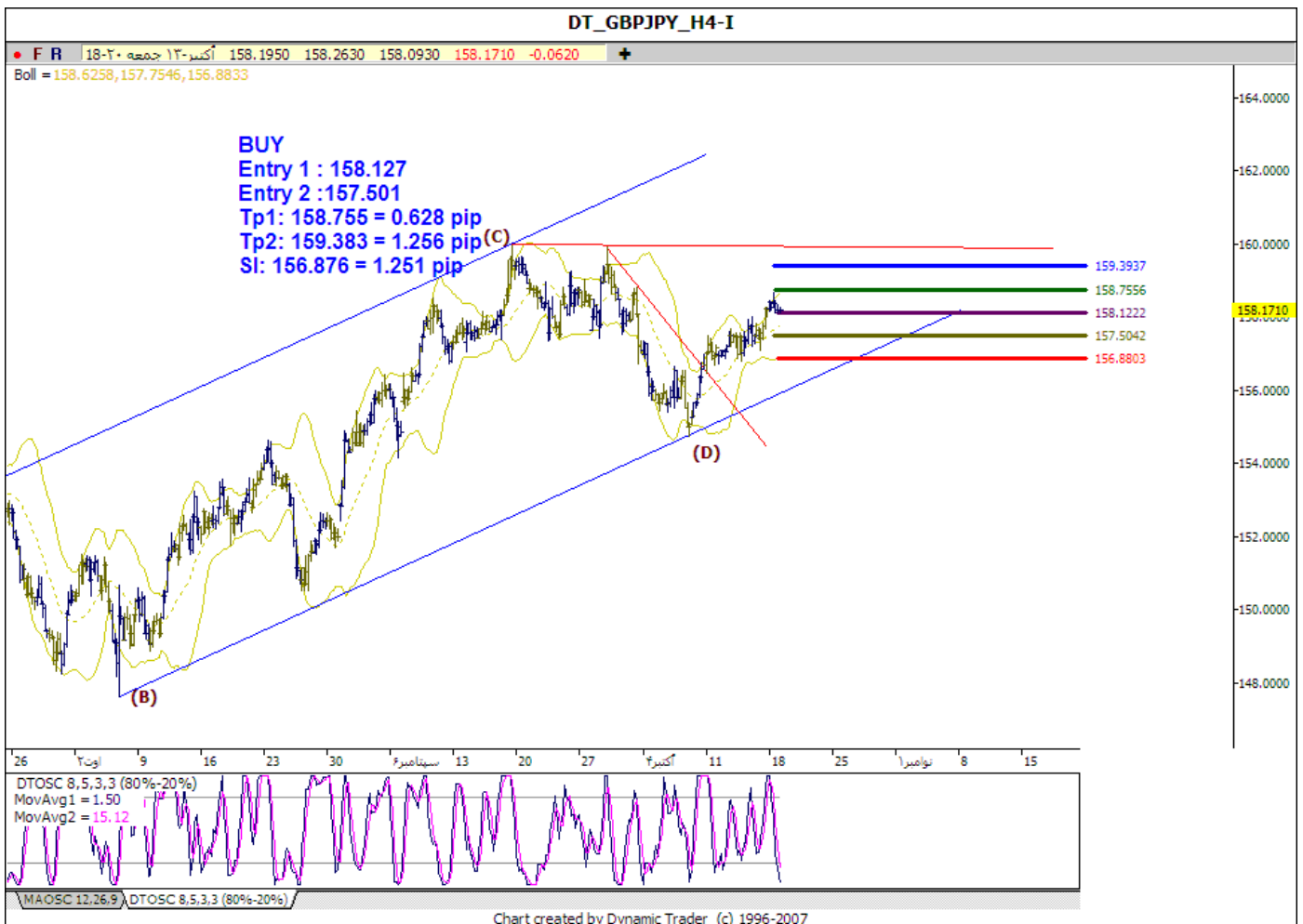
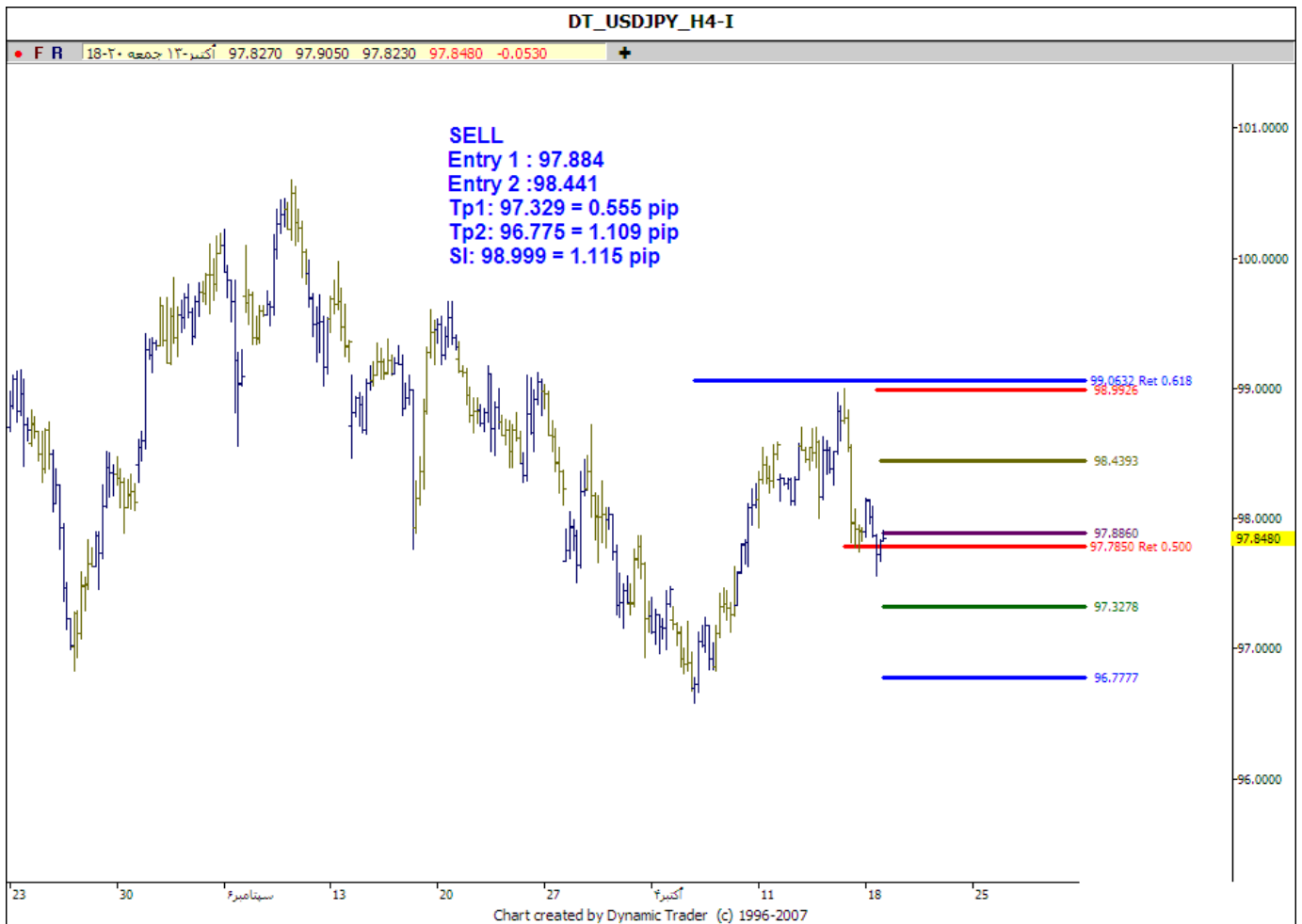


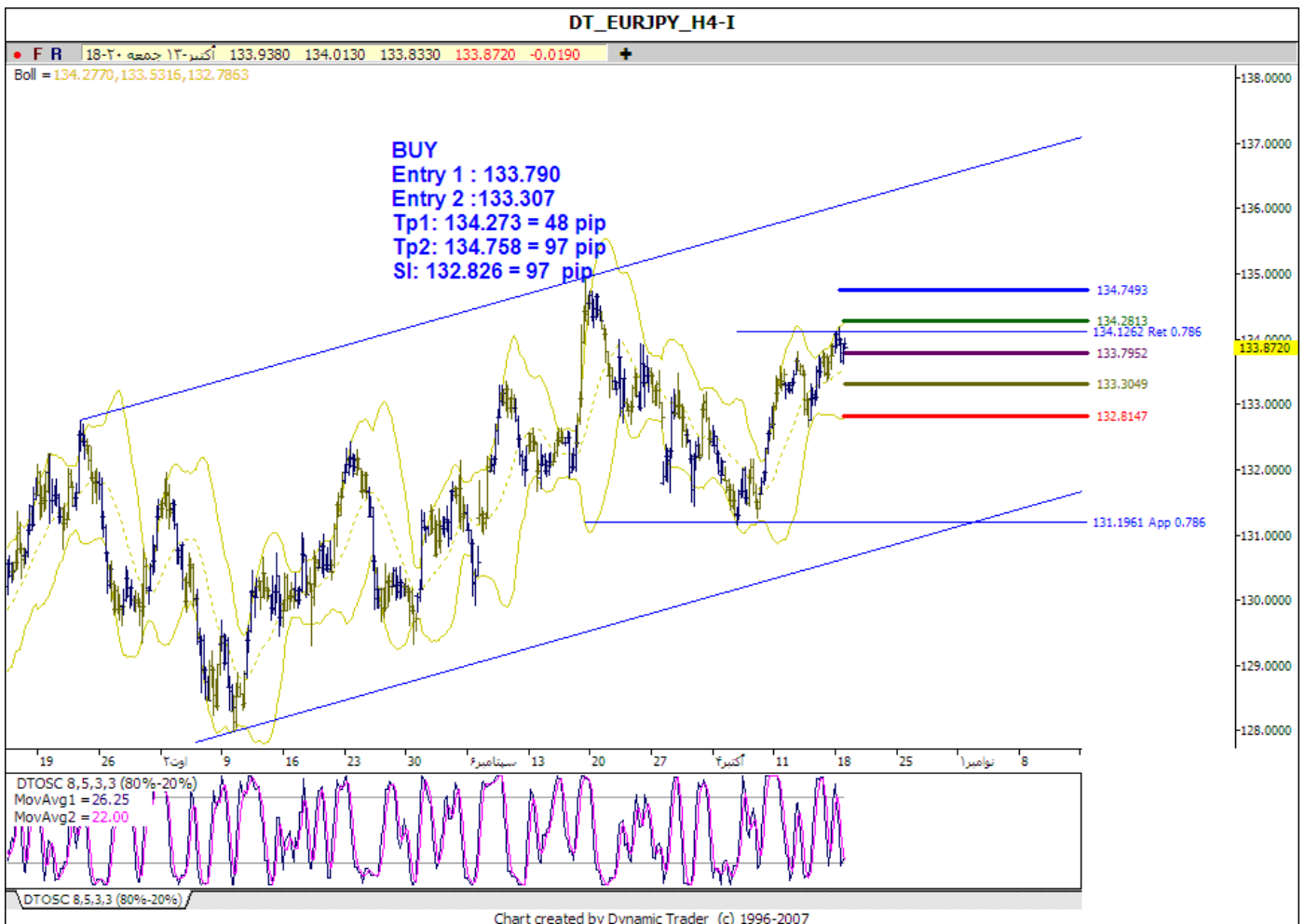
از این هفته بر روی ۸ جفت ارز زوم خواهیم کرد و سیگنالهای پیشنهادی را هم ارائه میدهم با توجه به تعداد زیاد ارزها حساب را افزایش داده و به ۲۵۰۰ دلار رسوندم تا بتوانم بر روی همه ارزها استفاده کنم حجمها را فعلاً بر اساس ۰.۰۱ اختیار میکنم . تا در صورت افزایش موجودی بر اساس پوزیشن ها حجم را بیشتر نمایم . سیگنالها بر اساس دو ورود ارائه شده تا در صورتی که از محل ورود برگشت کرد در ورودی دوم میتوان افزایش حجم داد . استاپ ثابت می باشد . دو خروجی اعلام میشود بر اساس نقاط مطمئن خروجی اول برای پوزیشن های بالا نیمه خروج و نیمه دیگر برای تی پی دوم ریسک فری . برای حجم های کم در تی پی اول ریسک فری خواهیم کرد برای تی پی دوم . در تی پی دوم به جای

بستن ترلینگ خواهیم کرد . در صورتی که استاپ نوش جان کنیم به فکر تحلیل بعدیش خواهیم بود.











آیا استاپ ست میشود یا از به صورت ذهنی است؟ با توجه به توضیحات اول تایپک و حجم ۰.۰۱ پوزیشن ها این سوال را میپرسم???? چون تعداد ۸ پوزیشن را بر روی ۲۵۰۰ دلار داریم استفاده میکنیم لذا از حد مجاز ریسک به سرمایه فراتر است. فرض را بر این قرار میدیم که ۸ پوزیشن به استاپ بخوره یعنی حدود ۸۷۴ پیپ حساب را متحمل زیان کردیم یعنی چیزی حدود ۳۰ درصد در طول هفته. در صورتی که اگر مینا را بر ۳ درصد ریسک به سرمایه قرار بدیم برای هر روز و ۵ روز کاری داشته باشیم یعنی در طول هفته مجاز به ۱۵ درصد ریسک هستیم. در حالیکه در اینجا داریم دو برابر این میزان ریسک می پذیریم به همین دلیل پوزیشن ها را مجبوریم با استاپ استفاده نمودم. تا حساب را بیشتر از این درگیر نکنیم همانطور که قبلاً عرض شد در این تایپک سعی در گرفتن پوزیشنهایی خواهیم کرد که از استرس و هیجانات روزانه به دور باشیم و بر همین اساس ترید ها را هفتگی ست خواهیم کرد و در طول هفته دیگر خود را درگیر بالا و پایین شدن چارت نخواهیم کرد تشخیص و تحلیل هفتگی و تعیین پوزیشن بر اساس مدیریت سرمایه و پس از اردر گذاری منتظر خواهیم شد تا یا استاپ ما برخورد کند و یا تی پی تاچ گردد فقط در این بین هرز گاهی سر میزنیم تا پوزیشن ها را از نظر نقاط ورود اول و دوم و تی پی یک و دو مدیریت کنیم یعنی هفته ای با ترید در آرامش. نحوه مدیریت سرمایه را همانطور که در پست های قبلی اشاره داشتیم بر اساس ۲ درصد میزان اکویتهی سرمایه و مقدار استاپ لاس لاتیج پوزیشن را انتخاب میکنیم. و برای پوزیشن دوم میزان استاپ لاس پوزیشن اول را از بالانس حساب کسر کرده و نسبت به مابقی (اکویتهی) ۳ درصد ریسک را محاسبه میکنیم. در این حالت در تمام پوزیشن ها حد ۳ درصد ریسک به سرمایه رعایت خواهد شد.

روش من برای اینکه خود را از هیجان و استرس دور نگه دارم در حساب ریل پوزیشن ها را اختیار میکنم و پلتفرم ریل را بسته و یک پلتفرم دمو برای انجام تحلیل ها و بررسی نمودار ها می پردازم. این به این خاطر است که وقتی به موجودی پوزیشن ها نگاه میکنم ناخودآگاه دچار هیجان و یا استرس میشوم. یعنی اگر پوزیشن و تحلیل من همسو قرارگیرد و در سود نشیند وسوسه افزایش حجم و لاتیج بالا به سراغم آمده و به محض اینکه لاتیج های خود را در اثر شور و شعف افزایش دهم نمودار برگشت نموده و زیان من چند برابر خواهد شد. و اگر موجودی و قیمت بر خلاف تحلیل من حرکت کند و حساب در زیان قرار گیرد ناخودآگاه به دلیل استرس از زیان های ناشی اقدام به حرکات غیر ارادی خواهم گرفت یا در زیان اقدام به پوزیشن های جبرانی خواهم نمود و یا اقدام به حرکت دادن استاپ لاس می نمایم که تمام سیستم مدیریت سرمایه را از دست داده و استراتژی خود را زیر پا می نهم. لذا به همین دلیل وقتی اردر ها را ست میکنم پلتفرم این حساب را می بندم تا دچار این موارد نگردم.

در مورد سود و زیان هم همانطور که از عنوان تایپک مشهود است در اینجا انتظار یک سود معقول در مقابل سرمایه را داریم و انتظاراتمون را بیشتر از این حد نخواهیم برد چرا که چه زیان کنیم و چه سود میتوانیم همیشه در این بازار حضور خواهیم داشت و خود را سریع از گردونه بازار خارج نمیکنیم و یا با سود های مقطعی خود را دچار رویا پردازی کرده و پس از چند مرحله سود های کذایی به یکباره با یک پوزیشن همه سود ها و داشته های خود را نقش بر آب کنیم. لذا بر اساس همین مدیریت و اصول رعایت قوانین تجارت اقدام به ترید کرده تا با توکل به خدا بتوانیم در این بازار پر تلاطم سهمی به میزان سرمایه خود داشته باشیم.

در این روشی که در اینجا اختیار کردیم در صورتی که بعد از گذشت چند هفته و حداقل یک ماه در صورتیکه برآیند حساب مثبت و در حد انتظار باشد. میتوان اقدام به افزایش موجودی و افزایش لاتیج ها نمود در غیر اینصورت در صورت برآیند منفی میزان ریسک به سرمایه را در هر هفته ای که برآیند کاهشی باشد از ۳ به ۲ و از ۲ به ۱ تقلیل خواهم داد. و در صورتیکه باز هم منفی بود چارت را بسته و دیگر اقدام به پوزیشن گیری نخواهم کرد. و به دنبال آموزش و فراگیری خواهم رفت تا سطح دانش و دید چارتی خود را ارتقاء بخشم و بعد از شش ماه دیگر در صورت داشتن توان مالی و امکان دانشی مجدداً به ترید پردازم و در غیر اینصورت باید همان اول از این بازار خداحافظی نموده و به کار دیگری مشغول گردم. سعی کردم روش خود را بر اساس مدیریت سرمایه و روانشناسی و مدیریت ترید در حد تجربه اندک و بضاعت خود مطرح کنم تا دوستان با تجربه با ارائه نکات و تجربیات خود تجربه اندک حقیر را افزایش داده و در صورت وجود نکات مثبت که

بتواند به رشد و تعالی دانش و تجربه حقیر کمک کند راهنمایی نمایند تا انشا... به کمک هم بتوانیم به مرحله ای برسیم که انتظارات واقعی و سودهای حقیقی در این بازار برایمان دور از دسترس نباشد.

حساب را بر همان ۲۵۰۰ دلار اولیه قرار دادم و سود هفته های قبلی را نادیده گرفتم ریسک به سرمایه هر پوزیشن را ۳ درصد نسبت به باقیمانده حساب اختیار کردم حتی المقدور اردر ها را دو پوزیشننه ست کردم در انتهای جدول اطلاعاتی را به من میدهد مبنی بر اینکه چنانچه همه پوزیشنها با استاپ مواجه شود به چه میزان استاپ و چه مبلغی و چند درصد سرمایه پوزیشنها بسته خواهد شد . و دیگر اینکه اگر تمام پوزیشنها در تی پی اول خارج شود چند درصد افزایش و میزان مبلغی را نشون میدهد و اگر در تی پی دوم خارج شویم چند درصد و چه میزان سود خواهد داشت و قسمتی دیگر نشون میدهد که اگر پوزیشنها در کل با دو مرحله ای اقدام شود ونیمی از پوزیشن ها در تی اول و نیمی در تی پی دوم بسته شود چه میزان سود خواهد داشت و استاپ که در دو مرحله ثابت می باشد.

موجودی حساب به دلار		لیست پوزیشنهای مربوط به هفته ۲۷ اکتبر					
\$ 2,500.00							
<b>1-AUDUSD</b>			<b>5-EURUSD</b>				
SELL			BUY				
Entry1 :	0.9577			Entry1 :	1.3793		
Entry 2:	0.9637	0.0060		Entry 2:	1.3724		
TP1:	0.9517	0.0060	\$ 37.19	TP1:	1.3862	0.0069 \$ 33.78	
TP2:	0.9457	0.0120	\$ 74.38	TP2:	1.3932	0.0139 \$ 68.06	
SL:	0.9698	0.0121	\$ 75.00	SL:	1.3656	0.0137 \$ 67.08	
Lat :	0.062			Lat:	0.049		
<b>2-GBPUSD</b>			<b>6-GBPJPY</b>				
SELL			BUY				
Entry1 :	1.6166			Entry1 :	157.35		
Entry 2:	1.6226			Entry 2:	156.64		
TP1:	1.6106	0.0060	\$ 36.07	TP1:	158.70	0.0135 \$ 61.42	
TP2:	1.6046	0.0120	\$ 72.15	TP2:	158.79	0.0215 \$ 97.82	
SL:	1.6287	0.0121	\$ 72.75	SL:	155.92	0.0143 \$ 65.06	
Lat :	0.060			Lat :	0.045		
<b>3-NZDUSD</b>			<b>7-USDJPY</b>				
SELL			BUY				
Entry1 :	0.8282			Entry1 :	97.46		
Entry 2:	0.8322			Entry 2:	96.98		
TP1:	0.8242	0.0040	\$ 23.33	TP1:	97.95	0.0049 \$ 32.21	
TP2:	0.8203	0.0079	\$ 46.07	TP2:	98.44	0.0146 \$ 95.98	
SL:	0.8363	0.0081	\$ 47.24	SL:	96.50	0.0096 \$ 63.11	
Lat :	0.058			Lat :	0.066		
<b>4-USDCAD</b>			<b>8-EURJPY</b>				
SELL			SELL				
Entry1 :	1.0448			Entry1 :	134.4510		
Entry 2:	1.0498			Entry 2:	135.2670		
TP1:	1.0399	0.0049	\$ 33.88	TP1:	133.6370	0.0081 \$ 30.48	
TP2:	1.0350	0.0098	\$ 67.77	TP2:	132.8260	0.0163 \$ 60.84	
SL:	1.0548	0.0100	\$ 69.15	SL:	136.0860	0.0164 \$ 61.22	
Lat :	0.069			Lat :	0.037		
<b>ToTal Stop Las pips</b>		<b>963</b>					
<b>ToTal TP 1 pips</b>		<b>543</b>					
<b>ToTal TP 2 pips</b>		<b>1079.5</b>					
<b>ToTal Stop Las \$</b>		<b>520.61</b>	<b>21%</b>	تخصیص زیان به سرمایه		خروج با نیمی از پوزیشن	
<b>ToTal TP 1 \$</b>		<b>288.37</b>	<b>12%</b>	تخصیص سود تی پی اول به سرمایه		\$ 144.19 6%	
<b>ToTal TP 2 \$</b>		<b>583.07</b>	<b>23%</b>	تخصیص سود تی پی دوم به سرمایه		\$ 291.54 12%	
				جمع کل خروجی ها در دو نوبه		\$ 435.90 17%	

اما مهم تر از سود و پیپ اینکه هفته ای را در آرامش کامل ترید کردم بدون هیچگونه استرس و فشار های روحی و روانی روزانه بر اساس مدیریت سرمایه در ابتدای هفته استاپ را پذیرا بودم و هیچ نگرانی از استاپ خوردن نداشتم چرا که معتقد بودم اگر یک بار استاپ بخورم هنوز فرصت برای جبران برابم باقی است و از محسنات دیگرست اینکه در طول هفته ۸ پوزیشن را از مونیترینگ خود خارج کردم و با فراغ بال به تحلیل و بررسی دیگر ارزها پرداختم. از نظر خودم به این میگن یک ترید هفتگی منطقی و معقول و توام با آرامش .

**تذکر :** توجه داشته باشید ارائه سیگنال ها صرفا "جهت نحوه کار خود و اردر گذاری شخصی می باشد لذا اینجانب در ابتدا که اردر ها ست میکنم با فرض اینکه همه پوزیشنها به استاپ میخورند اقدام میکنم و بر اساس مدیریت سرمایه مورد استفاده نگرانی از بابت استاپ ها ندارم. لذا توجه داشته باشید که هر یک از دوستان و عزیزان چنانچه بر اساس سیگنال های ارائه شده اقدام به دریافت پوزیشن نمایند مسئولیت استاپ و تی پی بعهد خودشان بوده . و اینجانب هیچگونه مسئولیتی در قبال سیگنال ها نخواهم داشت . صرفا " جهت آگاهی ارائه میگردد.

لیست پوزیشن های ۵ نوامبر					
<b>1-AUDUSD</b>		<b>4-USDCAD</b>		<b>7-USDJPY</b>	
BUY		SELL		BUY	
Entry1 :	0.9506	Entry1 :	1.0422	Entry1 :	98.54
Entry 2:	0.9457	Entry 2:	1.0464	Entry 2:	98.04
TP1:	0.9555	TP1:	1.0378	TP1:	99.05
TP2:	0.9457	TP2:	1.0336	TP2:	99.55
SL:	0.9408	SL:	1.0506	SL:	9754.00
<b>2-GBPUSD</b>		<b>5-EURUSD</b>		<b>8-EURJPY</b>	
BUY		BUY		BUY	
Entry1 :	1.5969	Entry1 :	1.3516	Entry1 :	133.2010
Entry 2:	1.5898	Entry 2:	1.3458	Entry 2:	132.6380
TP1:	1.6039	TP1:	1.3575	TP1:	133.7650
TP2:	1.611	TP2:	1.3634	TP2:	134.3300
SL:	1.58279	SL:	1.3399	SL:	132.0760
<b>3-NZDUSD</b>		<b>6-GBPJPY</b>			
SELL		BUY			
Entry1 :	0.8282	Entry1 :	157.50		
Entry 2:	0.8323	Entry 2:	156.63		
TP1:	0.8242	TP1:	158.11		
TP2:	0.8203	TP2:	158.84		
SL:	0.8363	SL:	155.89		

DT\_AUDUSD\_H4-I



DT\_GBPUSD\_H4-I





DT\_EURUSD\_H4-I

• F R 5-نوامبر ۱۲-سه شنبه- 1.3514 1.3515 1.3508 1.3512 -0.0002 +



DT\_GBPJPY\_H4-I

• F R 5-نوامبر ۱۲-سه شنبه- 157.4540 157.5320 157.4090 157.4660 0.0340 +





موجودی حساب به دلار		لیست پوزیشنهای مربوط به هفته ۱۰ نوامبر									
\$ 2,500.00											
1-AUDUSD			3-NZDUSD			5-EURUSD			7-USDJPY		
SELL			SELL			SELL			BUY		
Entry1 :	0.9389	0.07	Entry1 :	0.8250	0.06	Entry1 :	1.3365	0.05	Entry1 :	99.0430	0.05
Entry 2:	0.944		Entry 2:	0.8300		Entry 2:	1.3433		Entry 2:	98.5121	
TP1:	0.9338	0.0051	TP1:	0.8200	0.0050	TP1:	1.3296	0.0069	TP1:	99.5686	0.0053
TP2:	0.9284	0.0105	TP2:	0.8140	0.0110	TP2:	1.3228	0.0137	TP2:	100.1175	0.0107
SL:	0.9495	-0.0106	SL:	0.8360	-0.0110	SL:	1.3502	-0.0137	SL:	97.9671	-0.0108
Balance:	\$ 2,500.00		Balance:	\$ 2,352.25		Balance:	\$ 2,350.13		Balance:	\$ 2,211.24	
Lat :	0.07		Lat :	0.06		Lat :	0.05		Lat :	0.05	
2-GBPUSD			4-USDCAD			6-GBPJPY			8-EURJPY		
SELL			BUY			SELL			SELL		
Entry1 :	1.6017	0.06	Entry1 :	1.0478	0.09	Entry1 :	158.5717	0.04	Entry1 :	132.3783	0.05
Entry 2:	1.6079		Entry 2:	1.0438		Entry 2:	159.3707		Entry 2:	133.0081	
TP1:	1.5955	0.0062	TP1:	1.052	0.0042	TP1:	157.7679	0.8038	TP1:	131.7486	0.0063
TP2:	1.5901	0.0116	TP2:	1.0556	0.0078	TP2:	156.8850	1.6867	TP2:	131.1309	0.0125
SL:	1.6133	-0.0116	SL:	1.0400	-0.0078	SL:	160.2433	-1.6716	SL:	133.6258	-0.0125
Balance:	\$ 2,425.00		Balance:	\$ 2,281.68		Balance:	\$ 2,279.63		Balance:	\$ 2,144.90	
Lat :	0.06		Lat :	0.09		Lat :	0.04		Lat :	0.05	
Total pip TP1		0.8428									
Total pip TP2		1.7645									
Total Stop Loss		-1.7495									
Total Lat :		0.48									





DT\_GBPUSD\_H4-I

• F R 8-20 جمعه ۱۲-نوامبر 1.6002 1.6031 1.5993 1.6013 -0.0083 +

قیمت در لاین فوقانی چنگال نزولی در حال حرکت است که پس از برخورد به سقف مجدد نزول قیمت را شاهد هستیم انتظار نزول تا میدلاین چنگال را خواهیم داشت

Stop = 116 pip 1.6133  
 ENTRY2 = 62 pip 1.6079  
 ENTRY1 1.6017  
 TP1 62 pip 1.5955  
 TP2 = 116 pip 1.5901



DT\_NZDUSD\_H4-I

• F R 8-20 جمعه ۱۲-نوامبر 0.8260 0.8262 0.8236 0.8244 -0.0074 +

با توجه به صعود قیمت تا ۶۲ درصد الگوی سر و شانه شکل گرفته که با شکست خط گردن انتظار نزول بیشتر را خواهیم داشت

S 0.8409 Ret 0.618  
 Stop = 110 pip 0.8360  
 Entry2 = 50 pip 0.8300  
 Entry 1 0.8250  
 0.8240 Ret 0.786  
 TP1 = 50 pip 0.8200  
 TP2 = 110 pip 0.8140



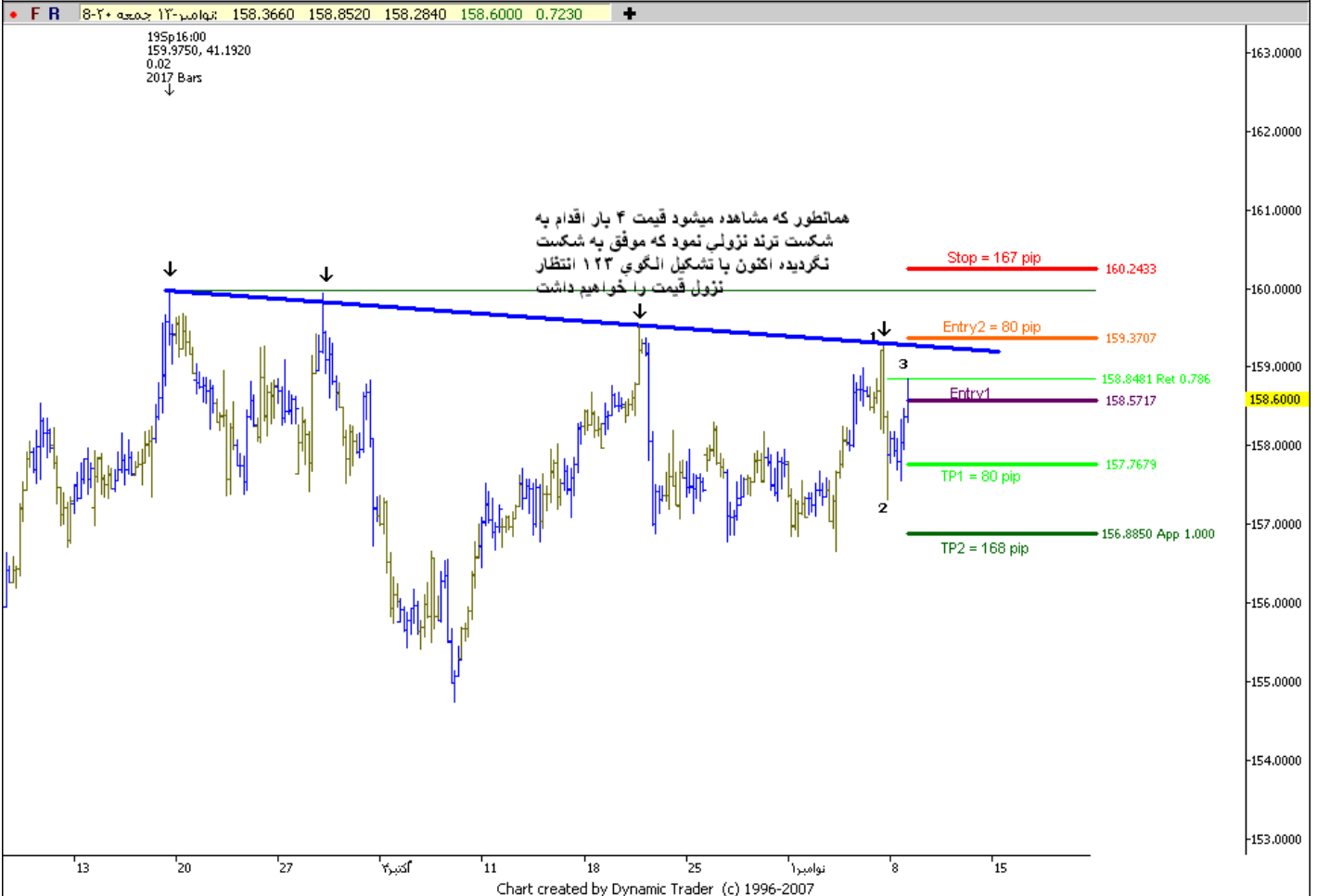
DT\_USDCAD\_H4-I



DT\_EURUSD\_H4-I



DT\_GBPJPY\_H4-I



DT\_USDJPY\_H4-I



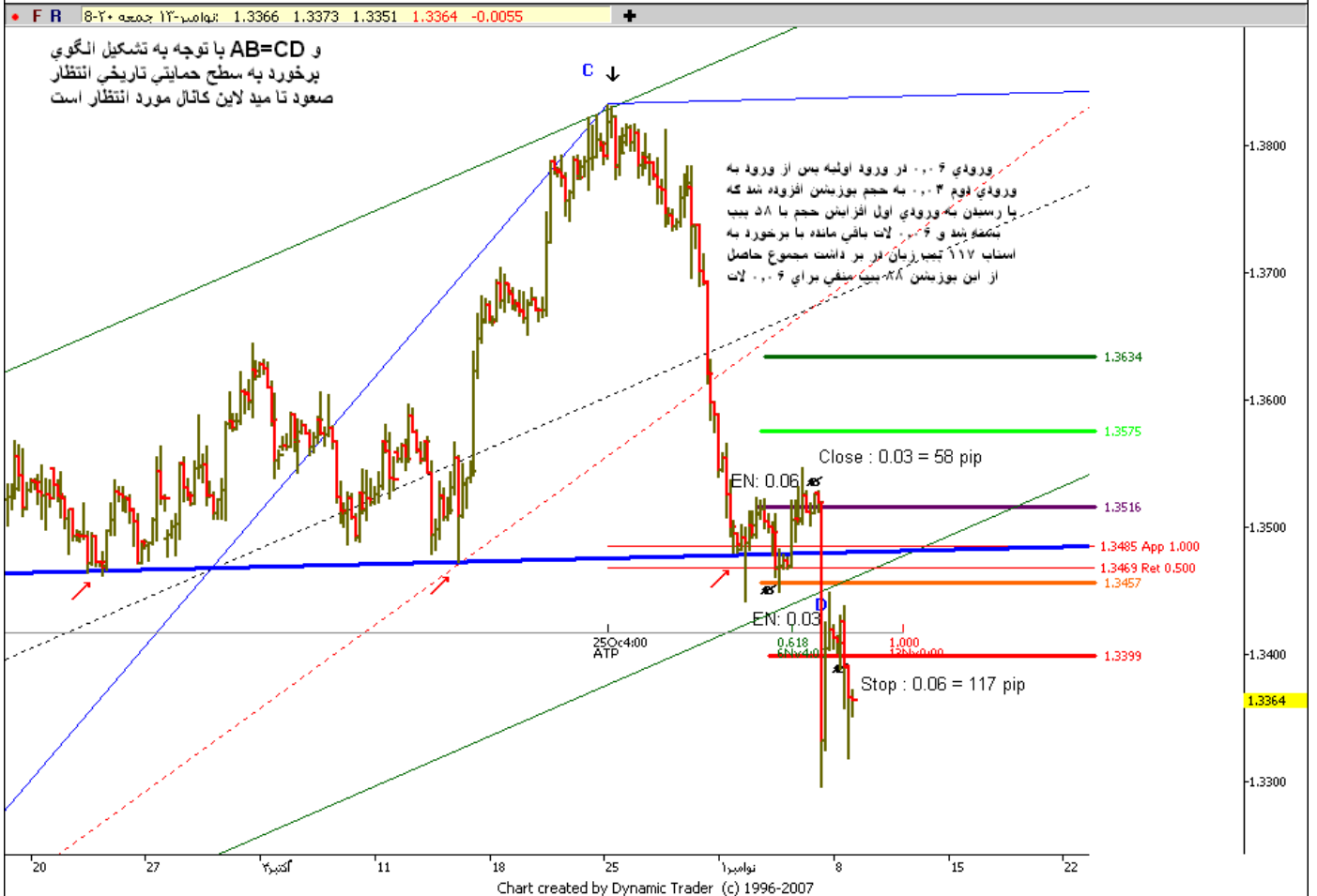


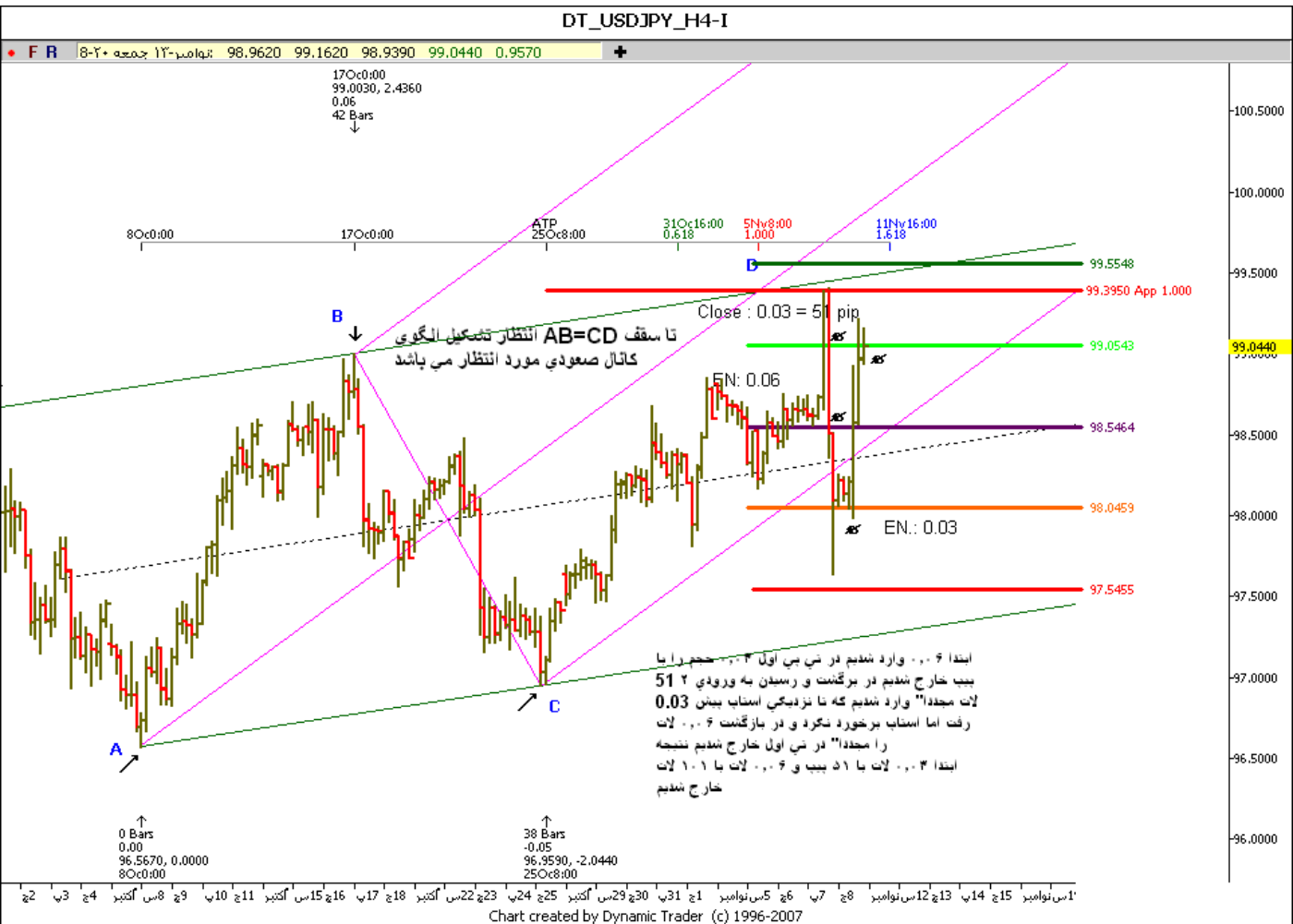
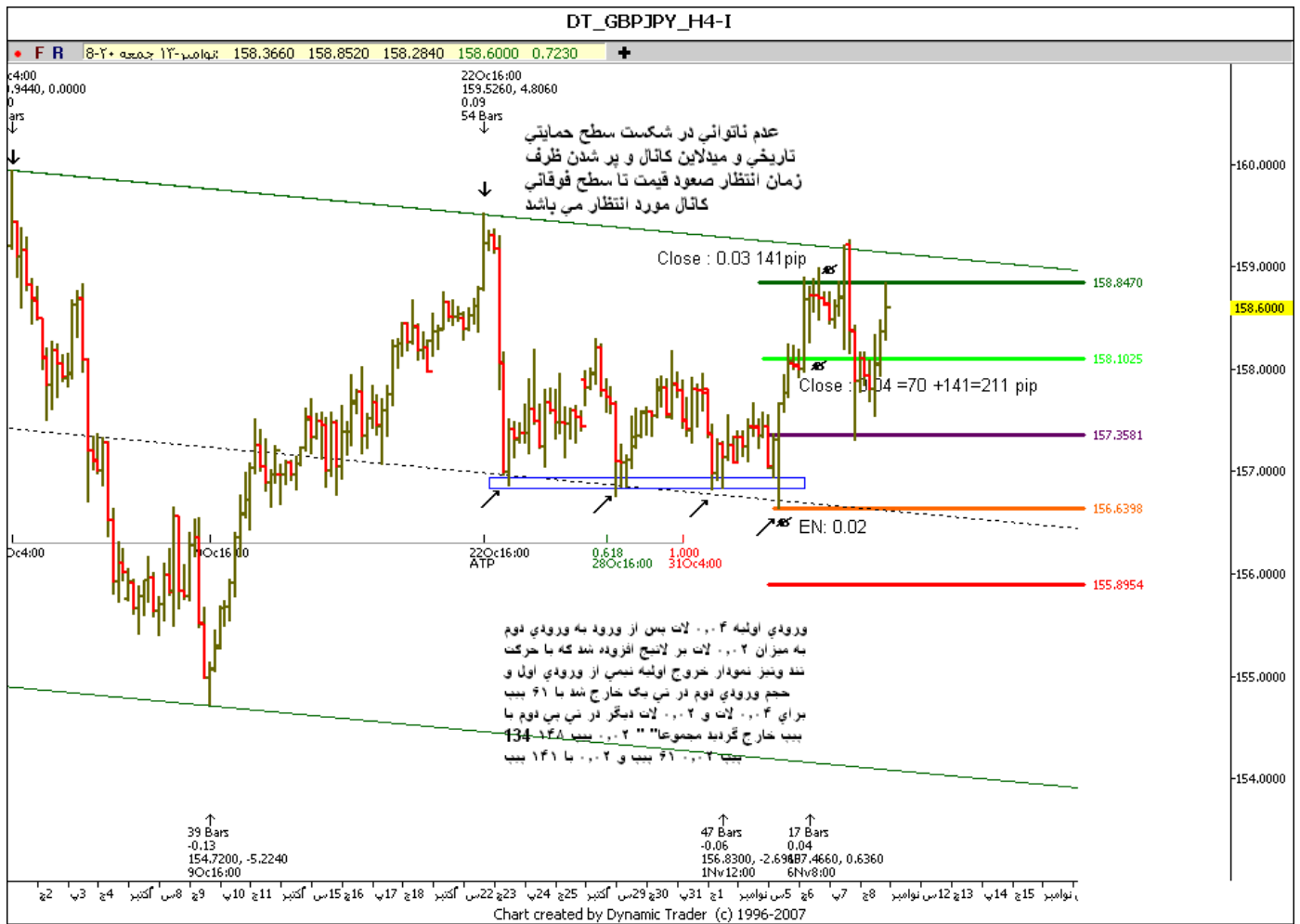


DT\_USDCAD\_H4-I



DT\_EURUSD\_H4-I







**سوال :** اگر ارزی tp1 را دید و برگشت و به خرید یا فروش ۲ برخورد کرد آیا میتوان پوزیشن ها گرفت؟

تا قبل برخورد به تی پی دو هر برگشتی به ورودی ۱ و ورودی ۲ میتواند فرصتی دوباره برای پوزیشن گیری باشد به شرط اینکه مدیریت سرمایه اجازه چنین کاری را دهد.

یکی از راههایی که میتواند موثر در بهینه کردن سیستم برای سود زایی باشد کم کردن استاپ لاس ها می باشد حال اینکه اگر چنین شود در هفته های گذشته مشاهده شده که به خوبی میتوان از ورودی های دوم نیز در جهت سود زایی بهره برد و میزان خروجی را از ۲ به ۳ افزایش میدهد.

راه دیگر اینکه میتوان پوزیشن را در تی پی اول نسبت و ریسک فری نمود اما باز هم دیدیم که بعد به کرات بعد از لمس تی پی اول در برگشت ورودی دوم را دیده و مجدداً به تی پی دوم رسیده و با ریسک فری کردن همان نیمه سود را هم از دست خواهیم داد.

راه دیگر اینکه به همراه روند در طول هفته تغییری در میزان تی پی و استاپ ها اعمال نماییم که با اینکار نظم کل سیستم را مخدوش کردیم. با توجه به اینکه در این روش سعی کردیم در ورود با حس انسانی رفتار کنیم و در خروج همچون ماشین وار رفتار نماییم.



DT\_AUDUSD\_H4-I



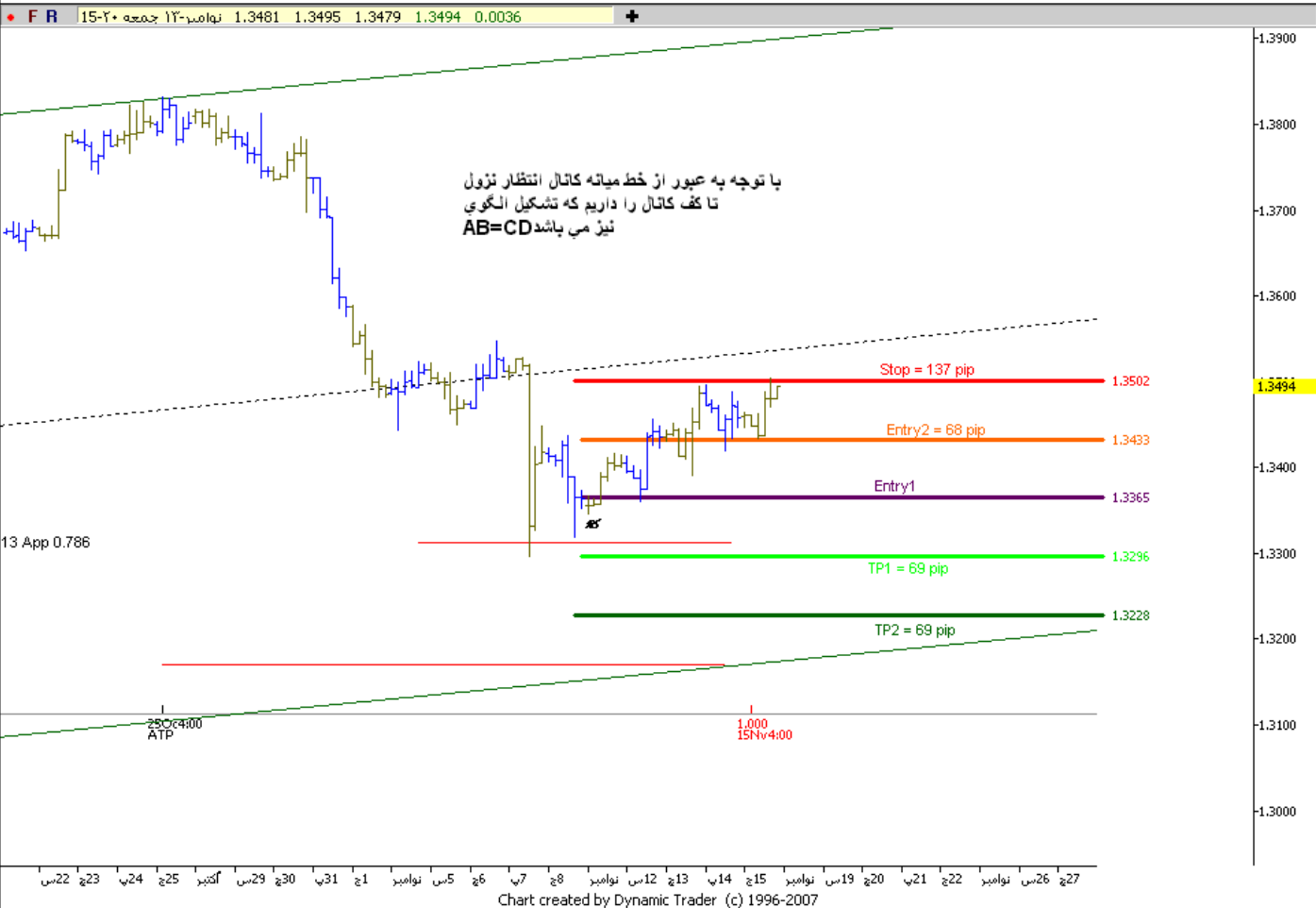
DT\_GBPUSD\_H4-I



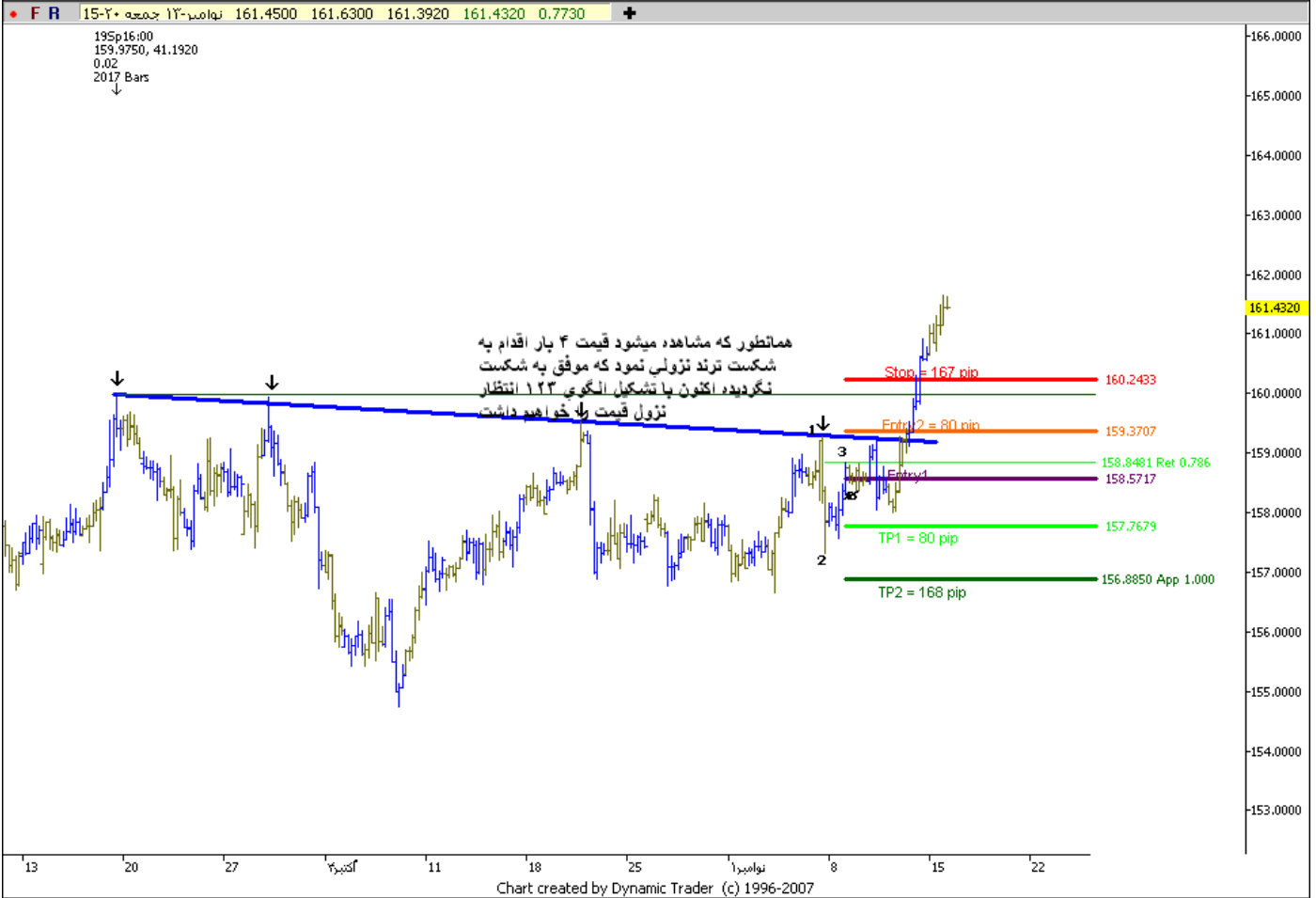
DT\_NZDUSD\_H4-I



DT\_EURUSD\_H4-I



DT\_GBPJPY\_H4-I



DT\_USDJPY\_H4-I



DT\_EURJPY\_H4-I

FR 15-20 نوامبر ۱۲-جمعه ۱۳۵.۱۶۳۰ ۱۳۵.۳۱۱۰ ۱۳۵.۱۵۳۰ ۱۳۵.۲۹۴۰ ۰.۷۰۶۰



DT\_USDCAD\_H4-I

FR 15-20 نوامبر ۱۲-جمعه ۱.۰۴۵۴ ۱.۰۴۵۵ ۱.۰۴۳۷ ۱.۰۴۳۷ -۰.۰۰۲۶



**سوال :** به نظر من همه مواردی که شما هنگام تردید ذکر میکنید عالی به غیر از دو مورد : اول اینکه ورود دوم به نظر منطقی نیست ، به این معنی که پوزیشنی که رفته تو ضرر نیازی نداره که سنگین تر بشه. از نظر مدیریت سرمایه معقول نیست و هم اینکه به حس لجبازی با قیمت و نپذیرفتن تحلیل اشتباه به تردید منتقل میکنه. با حذف این مورد مقدار ضرر کوچکتر میشود که خود نوعی سود است!!!

مورد دوم اینکه چرا این استراتژی ورود چند مرحله ای ، هنگامی که ما در سود هستیم اجرا نشود ؟ چند بار به این موضوع در تایپیک های مختلف اشاره کردم . برای ورود چند مرحله ای ، حال که تحلیل ما درست از آب در اومده ، از شکست سطوح میتوان بهره برد و سود را چند برابر کرد. فکر نمیکنم نیاز به توضیح بیشتر باشه و همه عزیزان به این بریک اوت ها مشرف هستند.

**جواب جناب یزدی :** در مورد مطلب فوق کلام شما کاملاً متین هست اما به یک نکته توجه داشته باشید که ما چون با توجه به انتهای روند هفته پوزیشن گیری میکنیم لذا طول روند هفته گذشته میتواند ریتریسهایی را برای هفته جاری در بر داشته باشد که امری است منطقی مضاف بر اینکه ترازها به شکلی تعیین میشود که از میانگین حرکت هفتگی با توجه به رنج و روند تعیین میشود و شکست سطوح ممکن است میزان زیادی را در طول هفته جاری در بر نداشته باشد مضاف بر اینکه خروج تی پی اول حاشیه امنی در حفظ سود می باشد و همانطور که در تصویر های گذشته تا کنون ملاحظه میکنید قیمت معمولاً در طول هفته در حد استاپ تا تی پی دو حرکت داشته جز در موارد معدود که از نظر تعداد کم می باشد لذا ممکنه باشکست تی پی اول و اضافه نمودن حجم و برگشت قیمت که در تصاویر ملاحظه میشود دور از انتظار نیست میزان سود به دست آمده را کاهش خواهد داد .

و اما ورودی دو در جهت ریتریس قیمت اعمال شده که با حذف آن استاپ به این نقطه انتقال پیدا میکند و باز هم تجربه تصاویر گذشته نشان داده که تراز ورودی دو حد نصابی برای ریتریس بود و بارها قیمت با واکنش به این تراز ادامه روند خود را در پیش گرفته و من در گذشته توانستم با ورودهای تراز دو سودهای خوبی در خروجی تراز یک کسب کنم که جبران عدم رسیدن به تی پی دو را نموده.

با توجه به گفته های شما تصور میکنم که اگر شکست ورودی دو را دلیلی بر نقض تحلیل بدانیم با نصف کردن میزان فعلی فاصله ورودی دو تا استاپ را به منزله استاپ بتوانیم در کاهش استاپ ها استفاده نمود هم فرجه ای برای برگشت قیمت محسوب شده و هم میزان استاپ را کاهش داده.

درود بر حمیدخان بزرگوار حمید جان بازار همین به عنوان کسی که ۳۸ ساله در امر تجارت فعال هستم یاد گرفتم کاسب جماعت همیشه باید یک جیبش منفعت باشه و یک جیبش ضرر . نصیحتی بزرگی ۳۰ سال پیش به من کرد بد نیست که همه شما هم بشنوید . فرمود:

**اگر خداوند امروز به شما ۲ ریال اعطا کرد این ۳ ریال برای آن نیست که امروز مصرف کنی بلکه یک ریالش را داده برای اینکه خرج امروزت را گذران کنی یک ریالش را داده که پس انداز کنی برای روزی که بهت نخواهد داد و یک ریالش را داده برای بر سرمایه ات افزون کنی تا همیشه به نرخ نورم روز باشی .**

پس می بینید که هیچ کار خدا بی حساب و کتاب نیست اگر قرار باشه در بازار تجارت تحمل ضرر منطقی که یکی از ارکان اصلی بازار می باشد را نداشته باشیم یعنی تجارت بی منطق . و اما در مورد تحلیل نکته ای از تجارت بیرون بازار بگم زمانی که شما میخواهید کالایی را سفارش دهید جهت عرضه به بازار فرضاً " یک قطعه از ماشین را شما در نظر بگیرید اگر آمار نگیرید که از این اتومبیل چند تا موجود است و طول عمر قطعات بر اساس تعیین کارخانه چند سال است و در سال چند درصد از این خودرو به مصرف قطعات می افتد و در بازار چند نفر برای تامین این قطعات وجود دارد و سهم شما با توجه به تعداد نفرات بر اساس میزان سرمایه گذاریشنون چقدر می باشد . در صورتیکه چنین تحلیلی را برای این قطعه نداشته باشید یا آنقدر زیاد خواهید آورد که خواب کالا در بعد زمان باعث اتلاف سرمایه و وقت شما و باز داشتن امکان

سرمایه گذاری بر روی کالا دیگر را از شما خواهد ربود . و یا آنقدر کم خواهید آورد که سود حاصله بابت وقت و انرژی و زمانی که شما برای ورود کالا گذاشتید قابل سنجش نخواهد بود.

پس می بینیم که در هر بازاری تا تحلیلی نداشته باشید فعالیت در آن میتواند نتیجه مطلوبی در بر نداشته باشد . و اما بازار تبادلات ارزی درست است که دنیای تحلیلی با دنیای تریدری متفاوت است اما هیچ گاه از هم جدا نخواهند بود و به قول جناب آزا دی در کلاس آنلاین ها میفرمودند دنیای تحلیلی با تریدری مجزاست اما باید از تحلیل ها در جهت شناخت روند و از تریدری برای فرصتهای معاملاتی استفاده کرد.

نکته دیگر اینکه ما در اینجا هدف را بر این قرار دادیم که خود را در گیر تریدهای روزانه نکنیم و با ترید های هفتگی خود را آزاد کنیم برای انجام امور دیگه و در طی این چند هفته برآیند کار مامطلوب بود و تا اینجا ناراضی نبودم این هفته هم عدم توجه من به دو نکته تحلیلی باعث استاپ زیاد من شد که در تلاش هستیم در بهینه کردن سیستم تلاش کنیم.

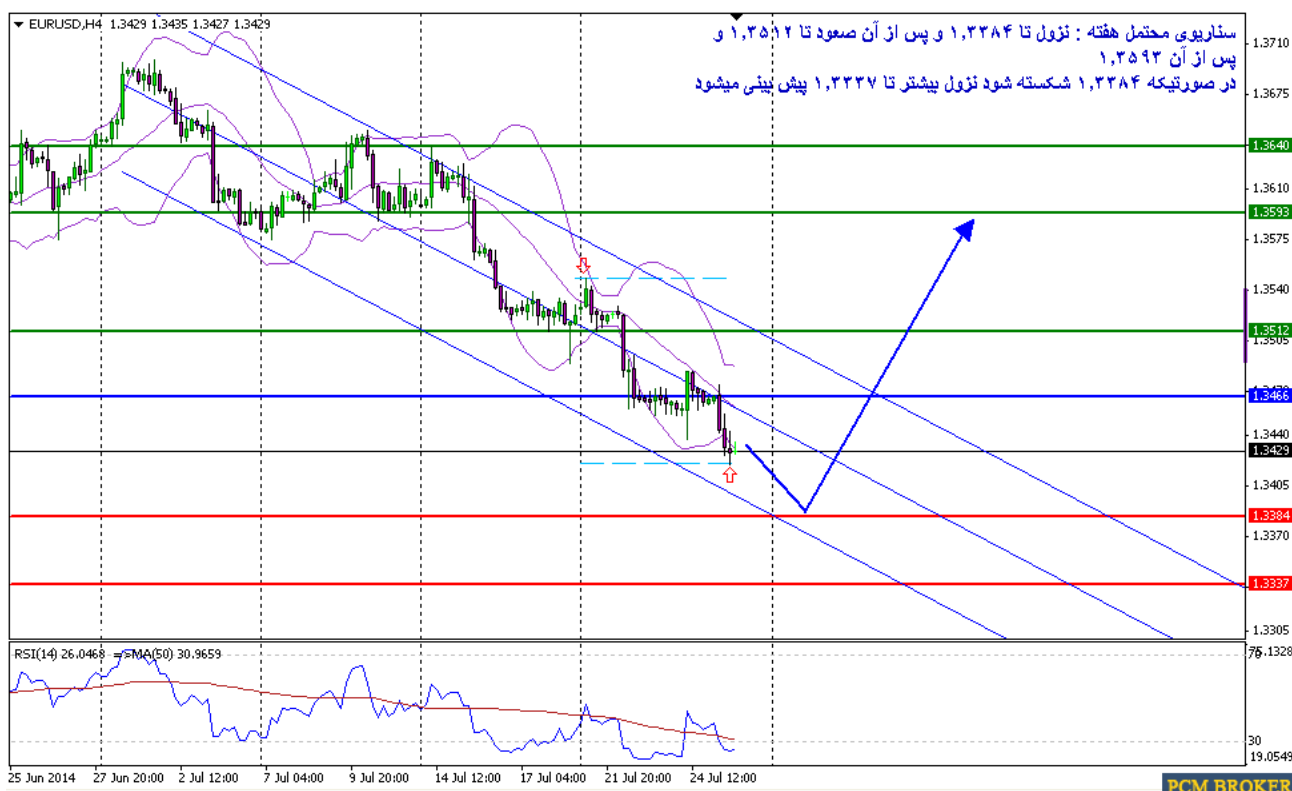
**در مورد این تایپک هم سعی کردیم معاملات را بر اساس هفتگی ست کنیم که هر روز در گیر پوزیشن و هیجانهای چارت نباشیم در همین راستا نیاز بود که مدتی را در لایو تست گیری نمایم . و به دلیل لایو بودن مجبور بودم که زمان زیادی را صرف بک تست گیری کنم . لذا با توکل به خداوند متعال سعی خواهم کرد بر اساس سطوح مهم پیوتی در راستای روند جاری از این هفته در چهار جفت ارز و طلا , eur/usd , gbp/usd , gold , aud/usd , usd/jpy بر روی نیم فریم ۲ ساعته اقدام به گرفتن پوزیشن نمایم تا پایان هفته نتیجه را بررسی نمایم . امیدوارم که دوستان نیز در این راه حقیر را از تجربیاتشون بی نصیب نزارن.**

اردرها بر دو اساس تنظیم میشود یکی اردر استاپ و دیگری اردر لیمیت تا در صورتیکه قیمت هریک از سطوح مورد نظر را رویت کرد اردرها فعال شوند.

EUR/USD

BUY STOP : 1.3475 / SL: 1.3378 TP1: 1.3512 TP2 : 1.3593

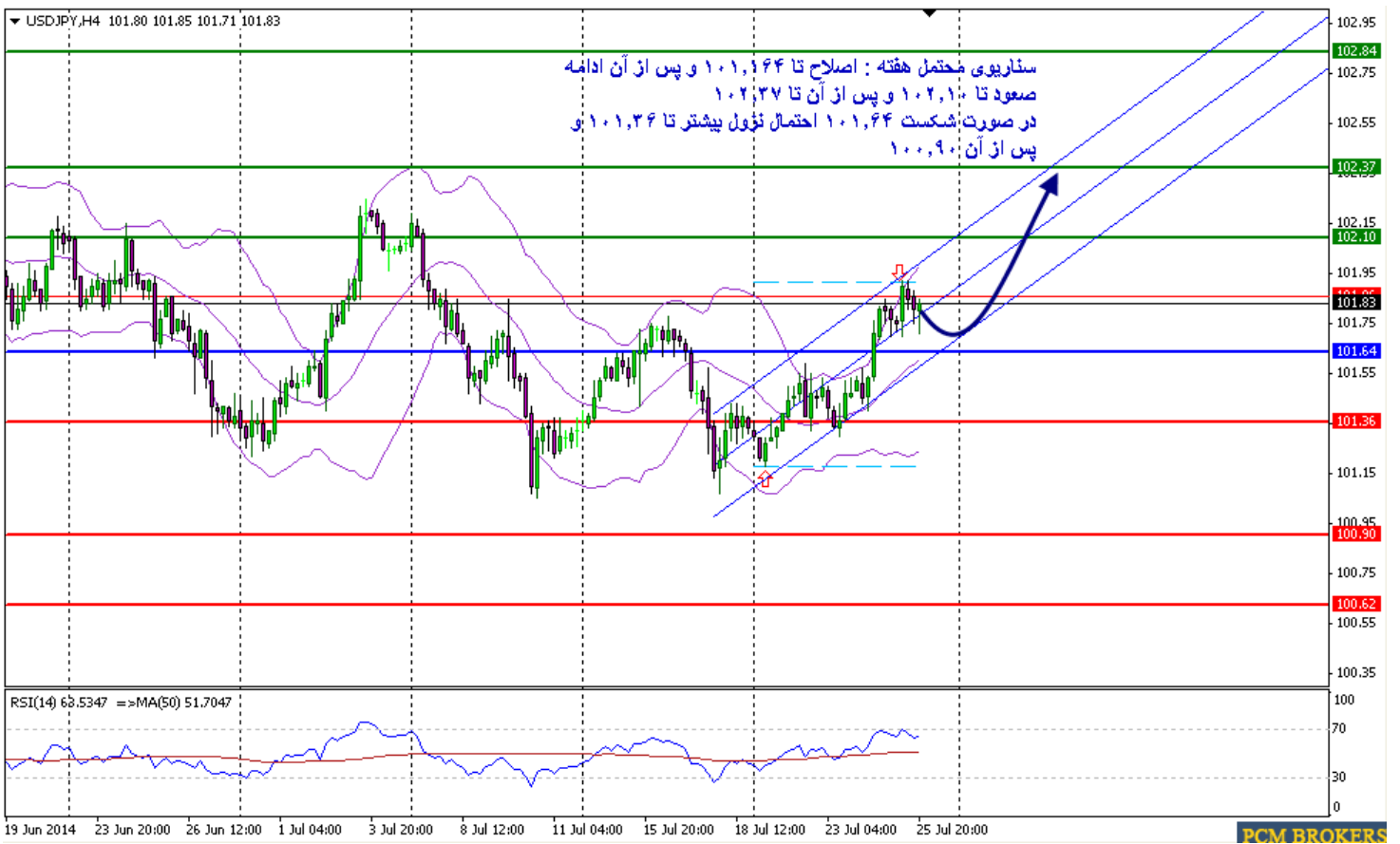
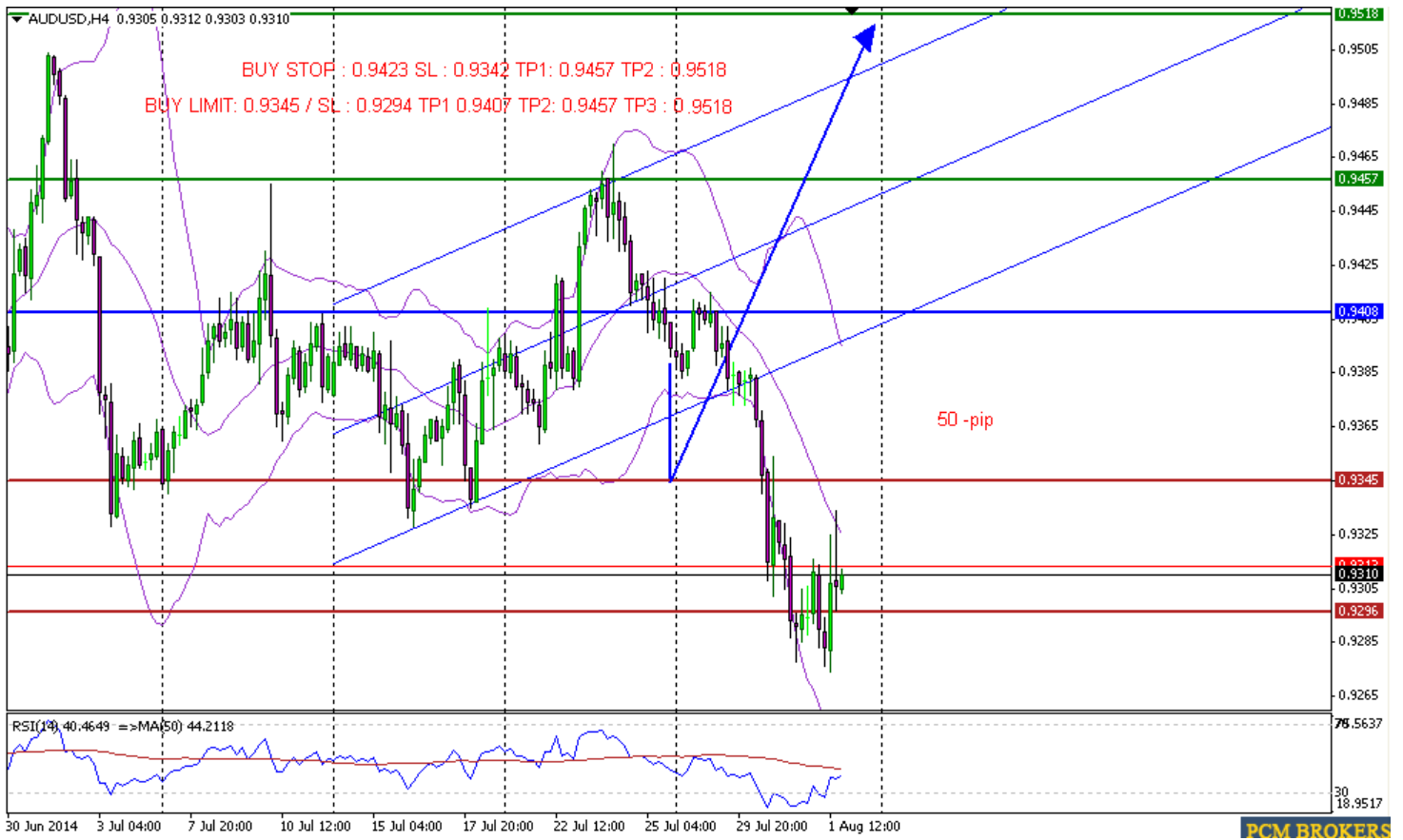
BUY LIMIT: 1.3386 / SL : 1.3335 TP1: 1.3465 TP2 : 1.3512 TP3 : 1.3593

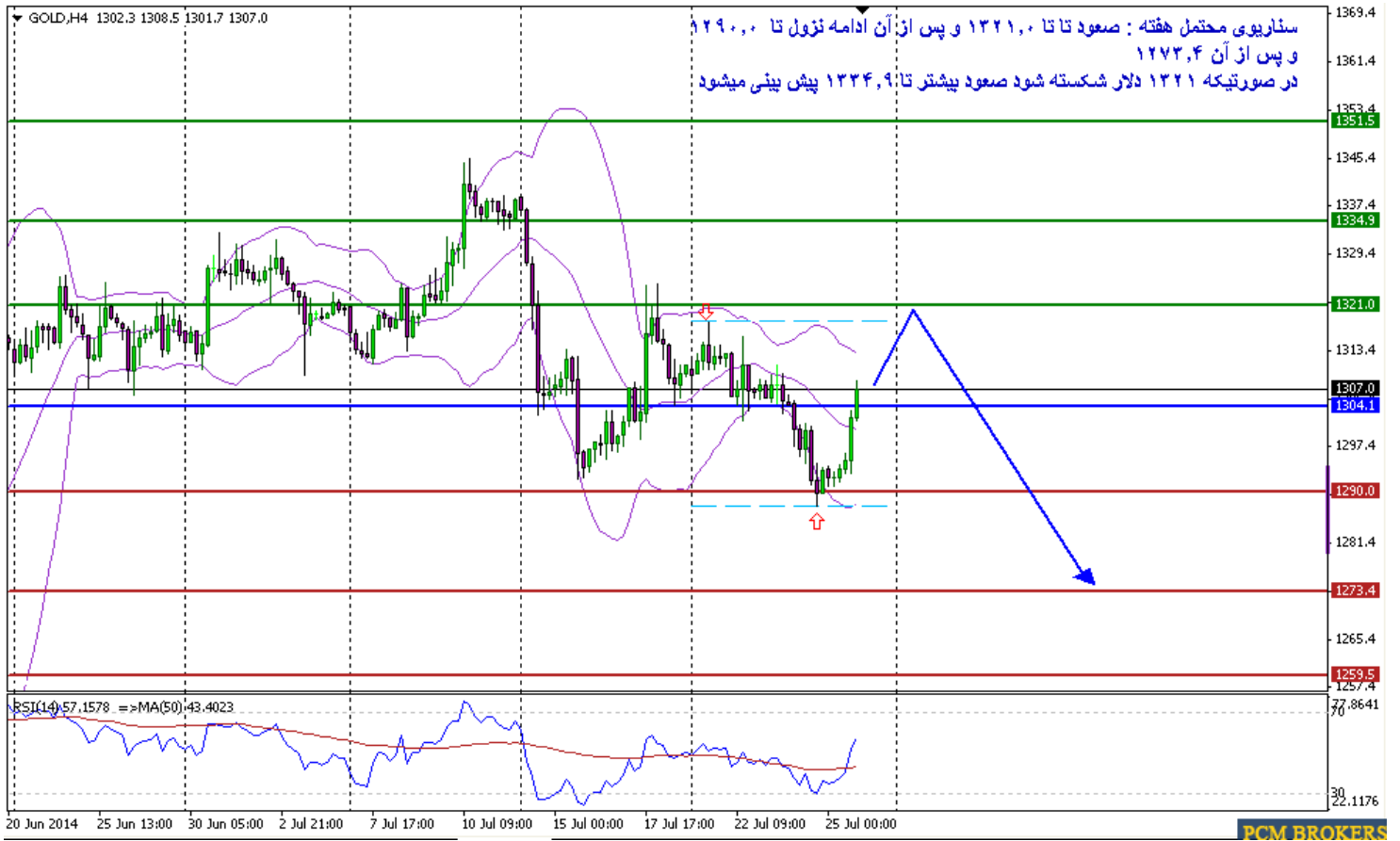
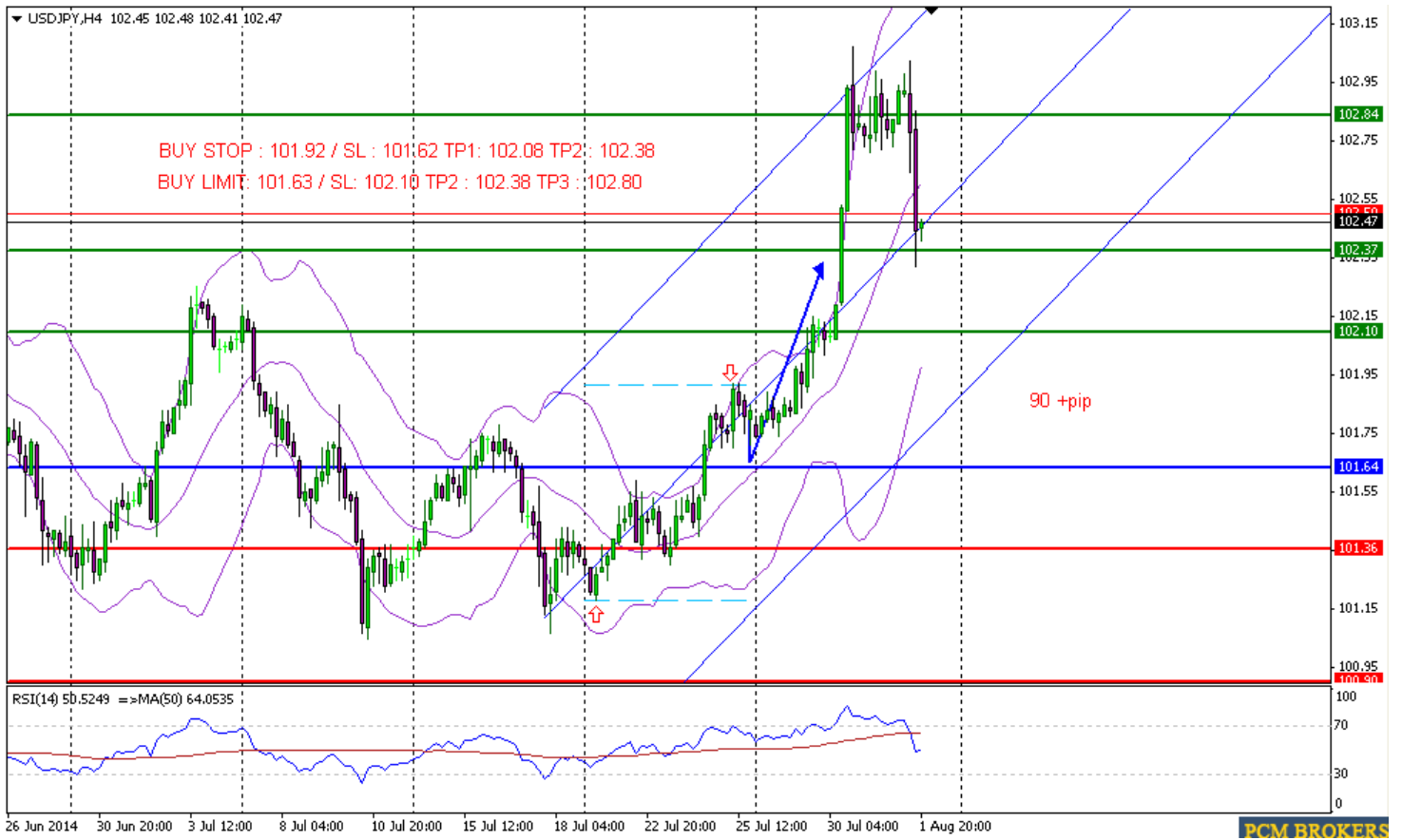


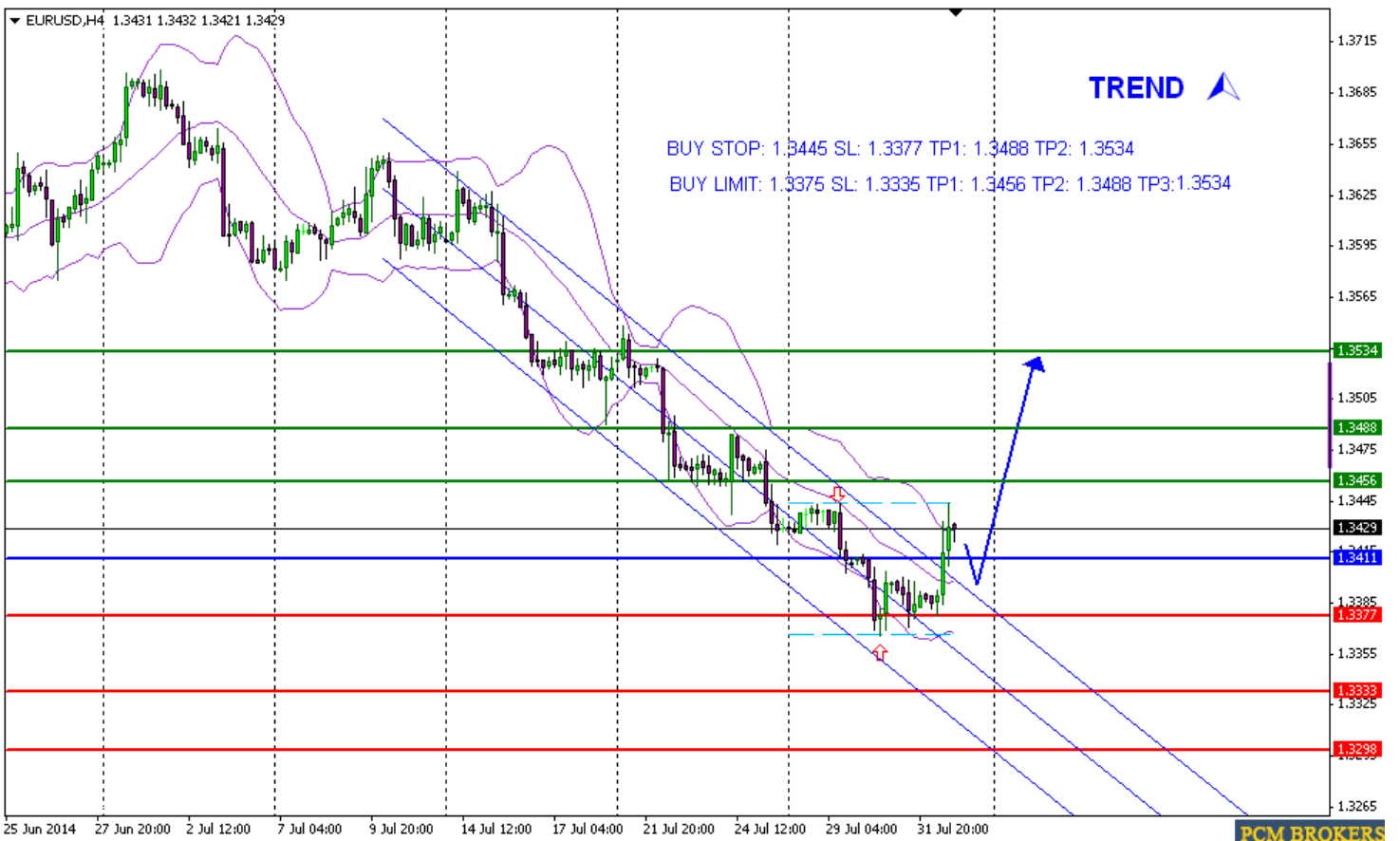
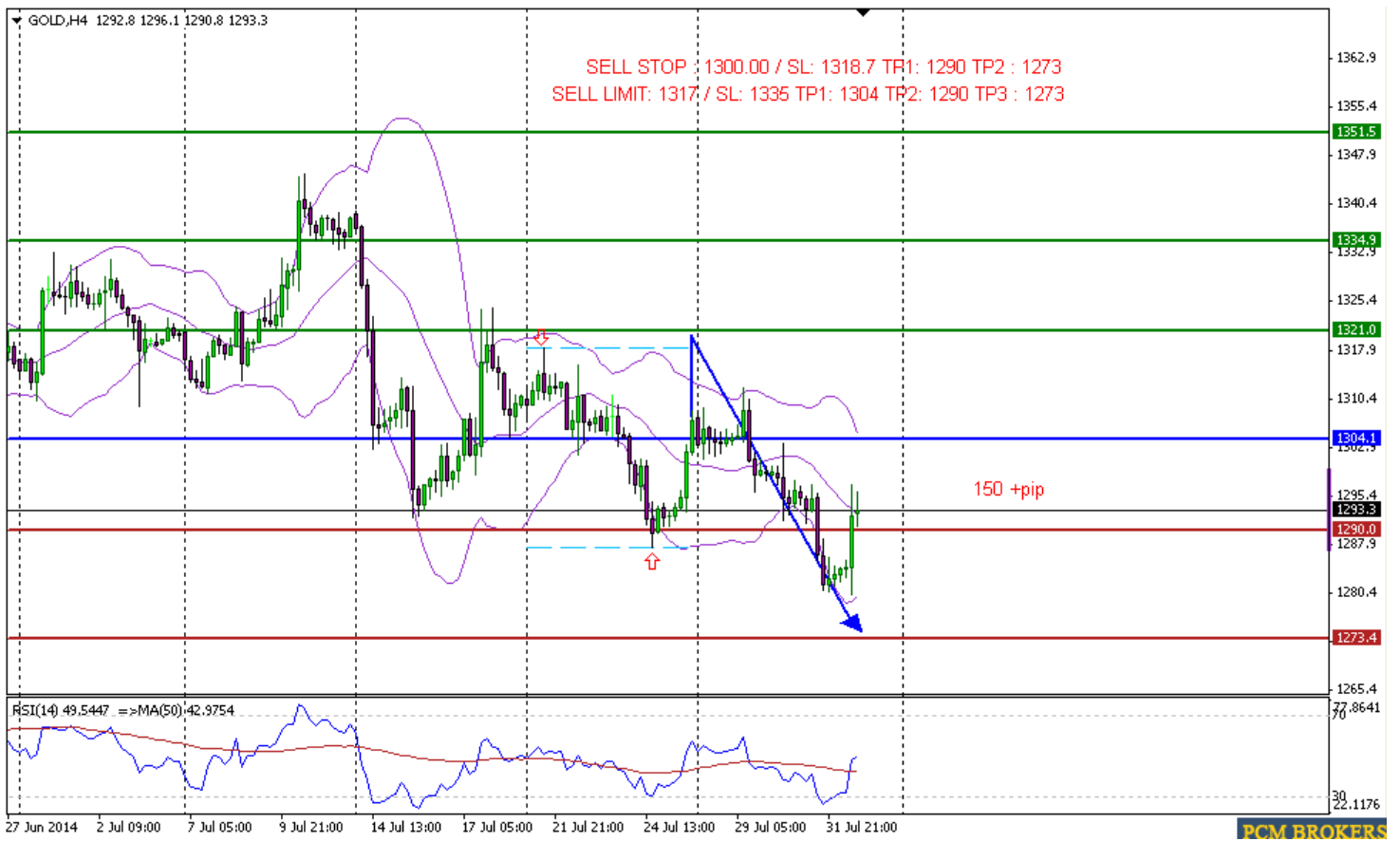


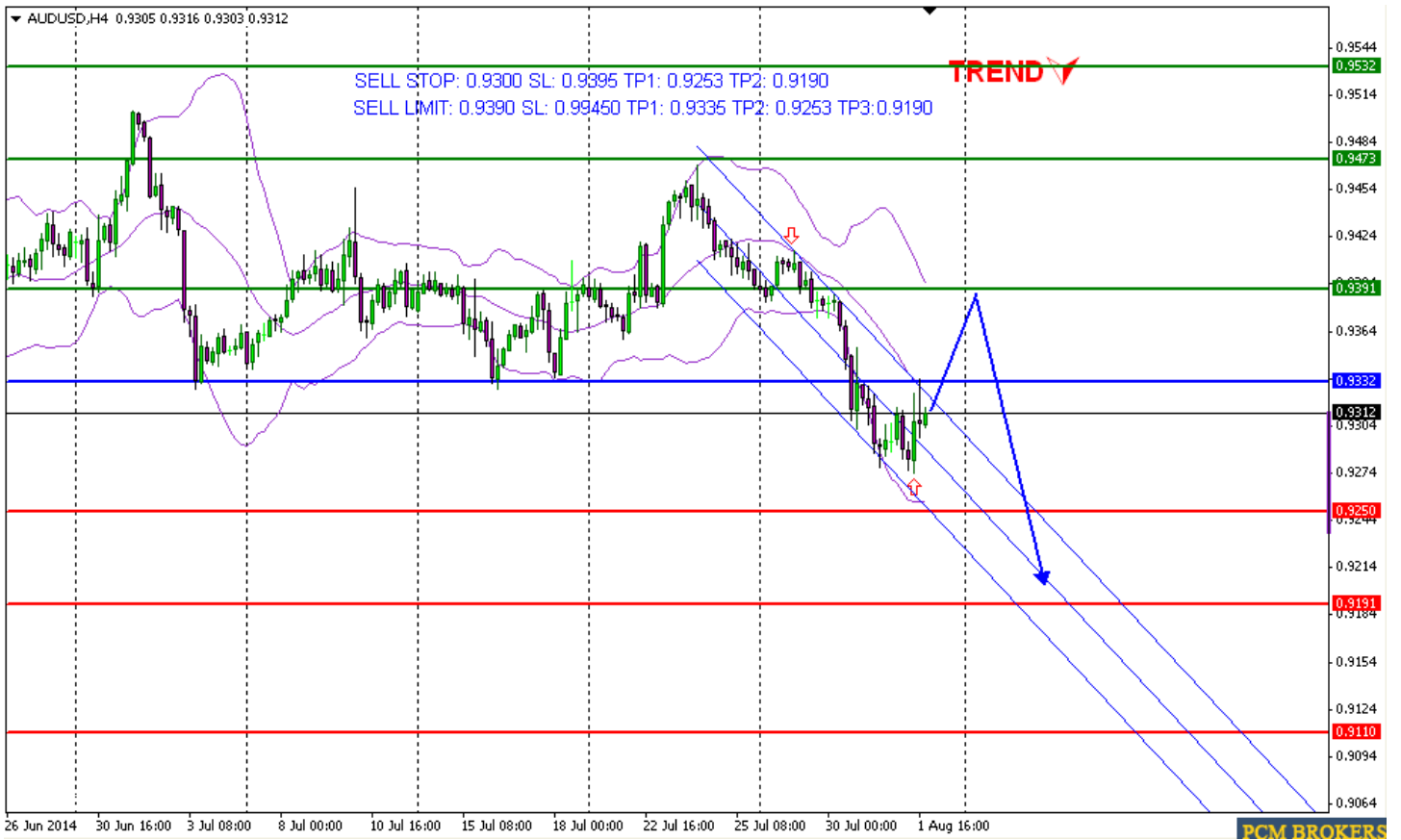


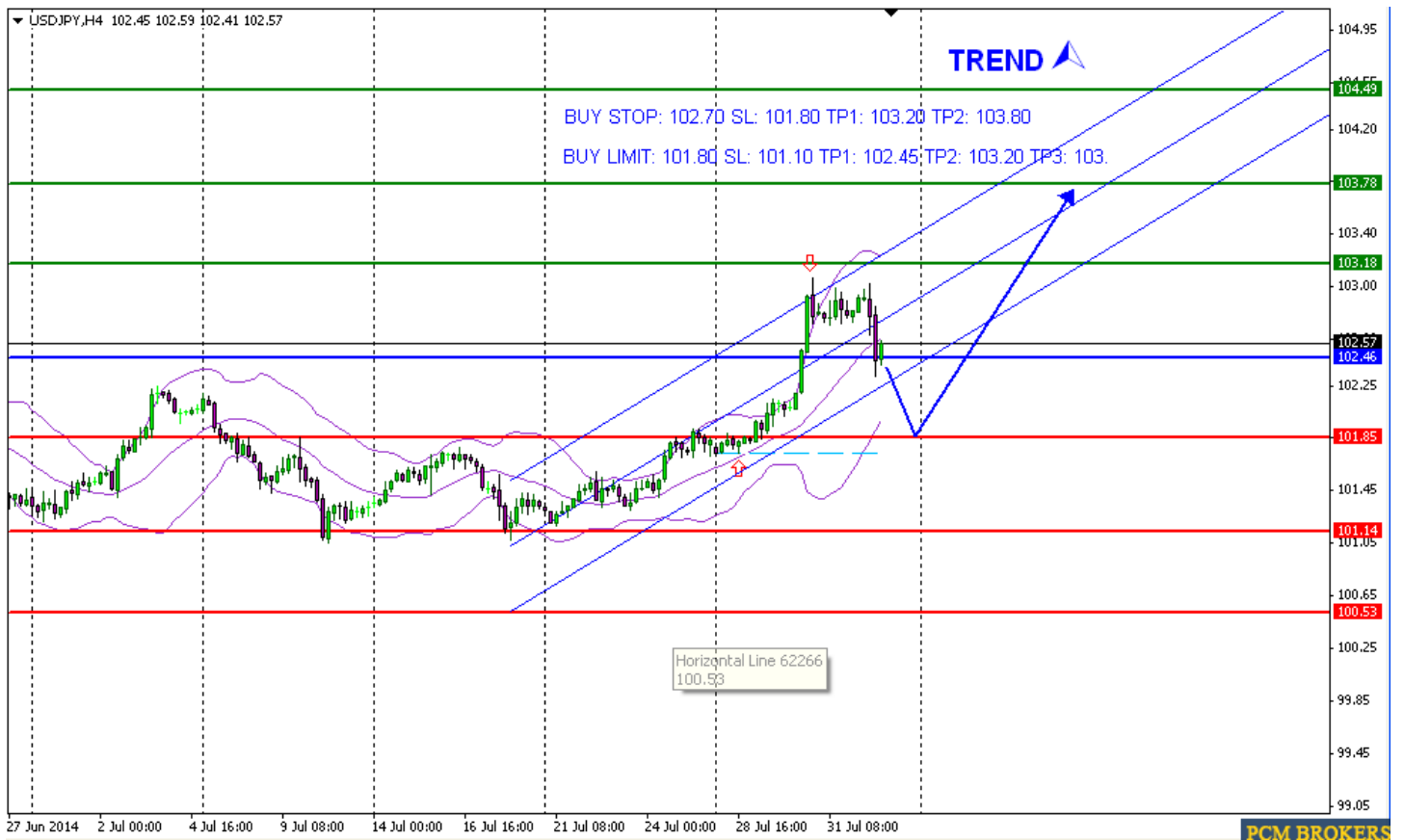












**سوال :** اگر بای استاپ یا سل استاپ فعال بشه لیمیتها باید پاک بشه یا نه؟

در صورتیکه هر یک از اردرها زودتر فعال بشن دستورات دیگر را حذف میکنیم . خواهشمندم تا زمانیکه جواب مثبت کلی سیستم روشن نشده تو دمو پوزیشن بگیرد.

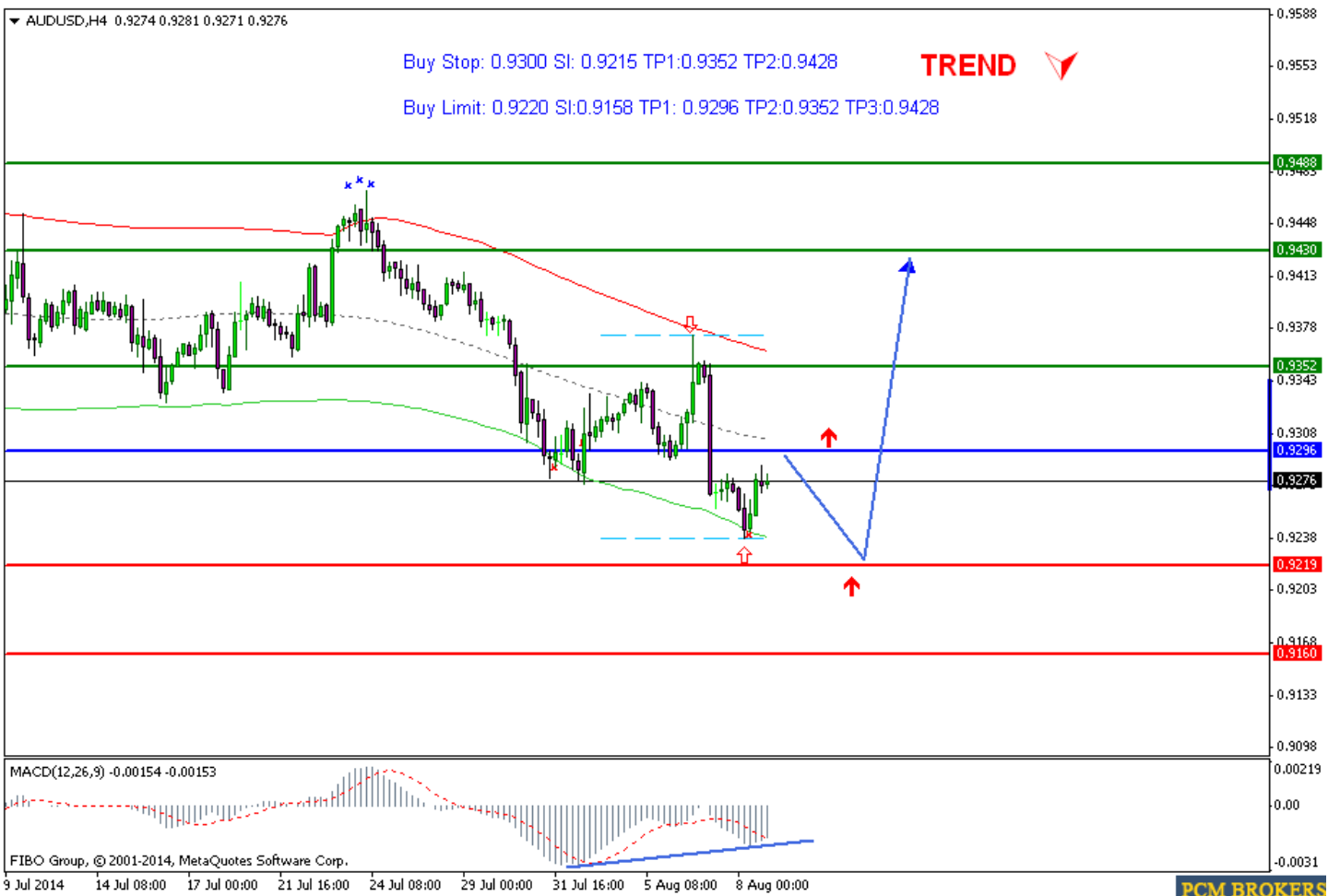
**سوال :** سلام جناب یزدی یورو الان فش ۲-۴ پیپی بای لیمیت رفته فعال نشده همیشه دستی وارد شد یا صبر کنیم فعال بشه در کل سوال میکنم اینجور جاها که احتمال فعال نشه به خاطر ۲-۳ پیپ چیکار کنیم؟؟؟

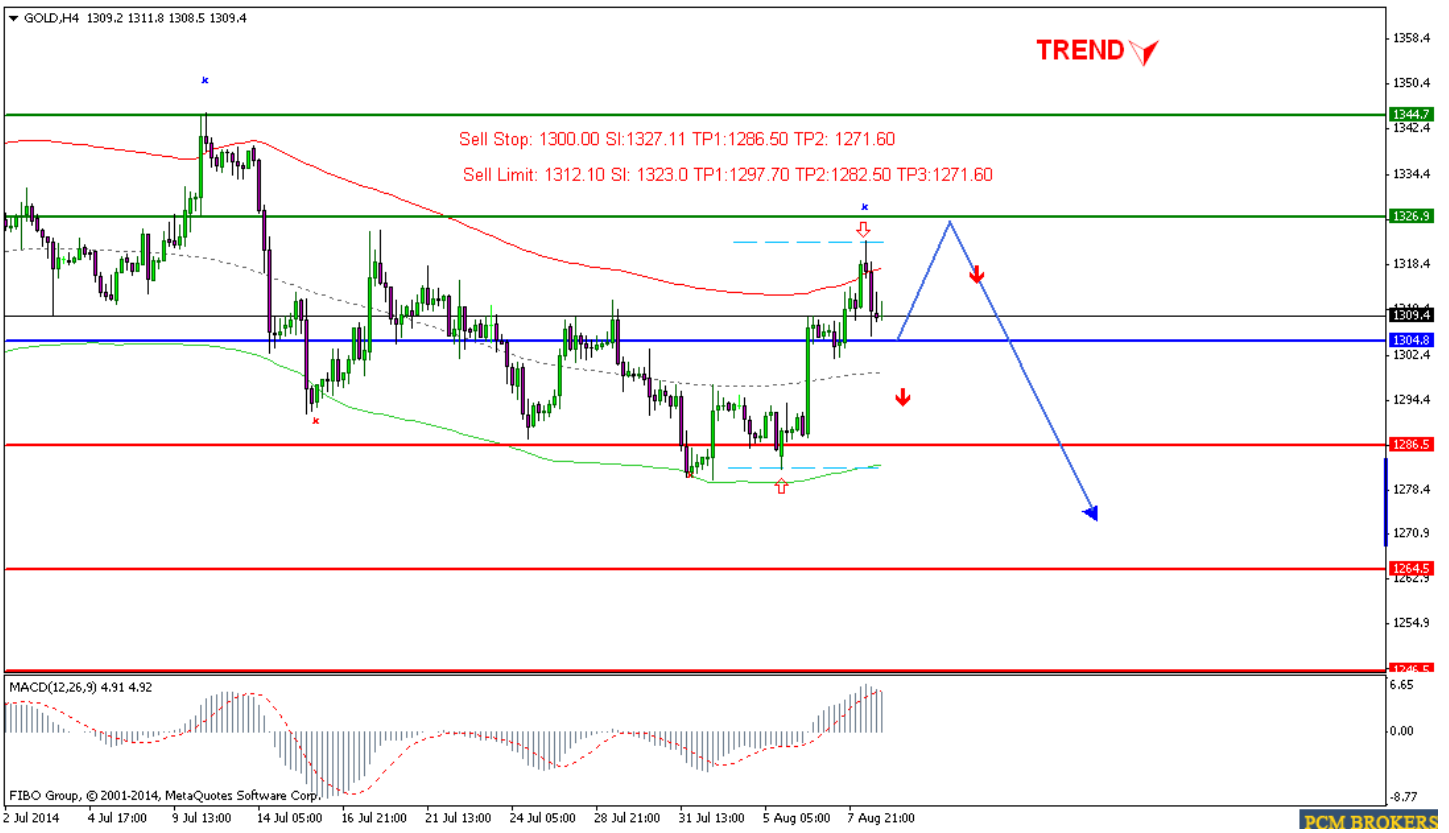
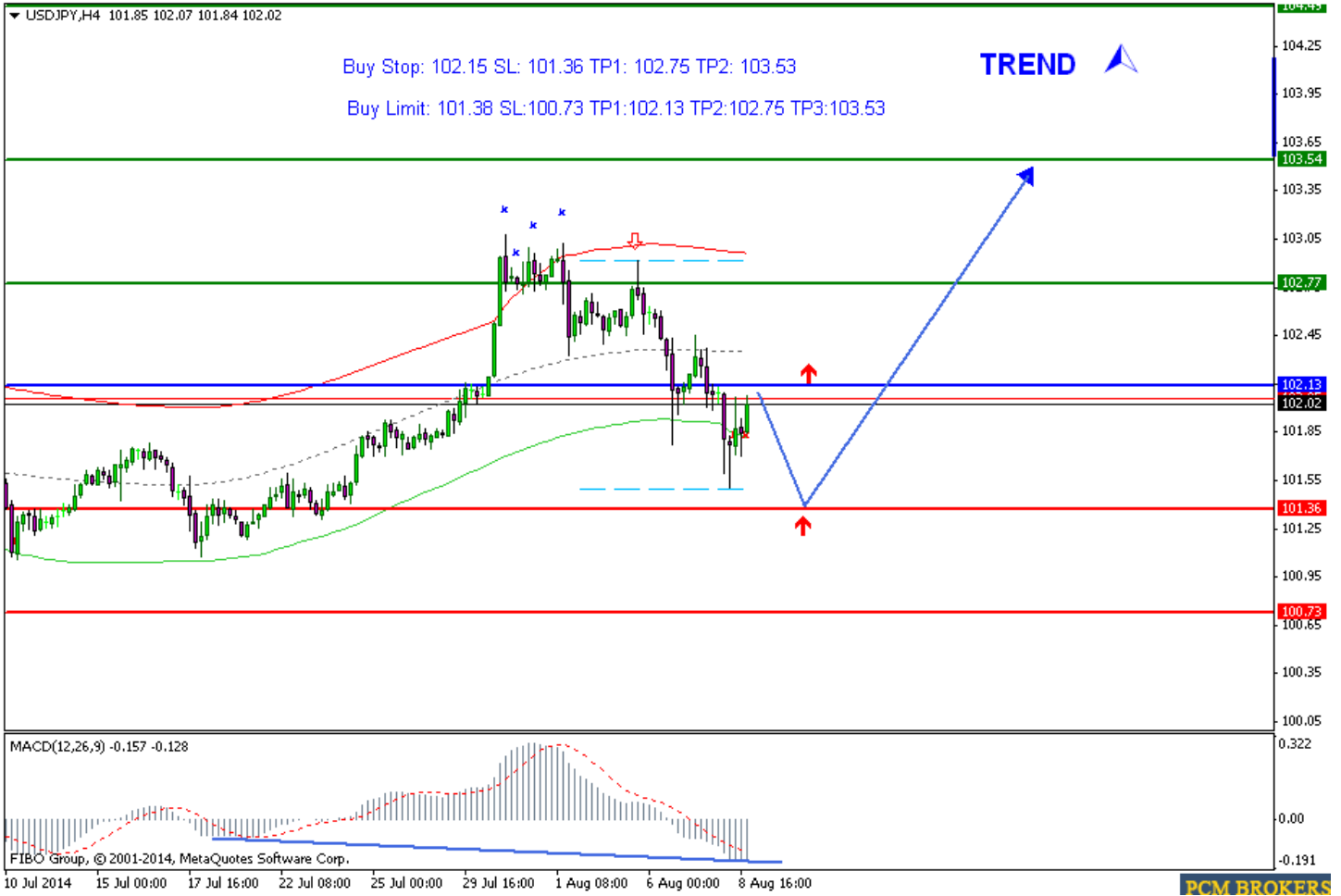
در لیمیت اردرها اگر فاصله در حد ۲ الی ۳ پیپ باشه به دلیل اینکه اسپرد ها در بروکر ها متفاوت هست من خودم دستی وارد میشم اما در استاپ اردرها نه میگزارم تا حتما" خودش باز شود.

**پیش بینی اردرهای هفته آینده به شرح در تصویر می باشد . در صورتیکه در طول هفته دلیلی بر نقض اردرها پیش آید سعی در اطلاع رسانی میشود.**

دوستان عزیز توجه داشته باشند ترید کردن با تحلیل کردن دو امر مجزا می باشد اما لازم و ملزوم یکدیگر ما در اینجا سعی داریم محتمل ترین اتفاقات هفته را از دید تحلیلی پیش بینی کنیم اما دلیل بر قطعیت نمی باشد و کسانیکه ترید های کوتاه مدتی یا اینترا دی دارند استفاده از این روش ها خیلی مفید نمیتواند باشد. توجه : به دوستان عزیز تاکید میکنم که بر اساس این اردرها پوزیشن نگیرند و فقط برای قیاس با نوع ترید خود استفاده نمایند تا خدایی نکرده من شرمنده دوستان نباشم . همانطور که میدانید این نوع روش ها را فقط بصورت آماری از گذشته بازار میتوان بک تست گرفت و بک تست تریدری بغیر از لایو امکان پذیر نمی باشد لذا باید مدتی را بصورت لایو سپری کنید تا نکات مثبت و منفی آن برایتان مشخص شود . در نتیجه اگر دوستان پوزیشنی را اختیار کنند مسئول عواقب آن خودشان خواهند بود.

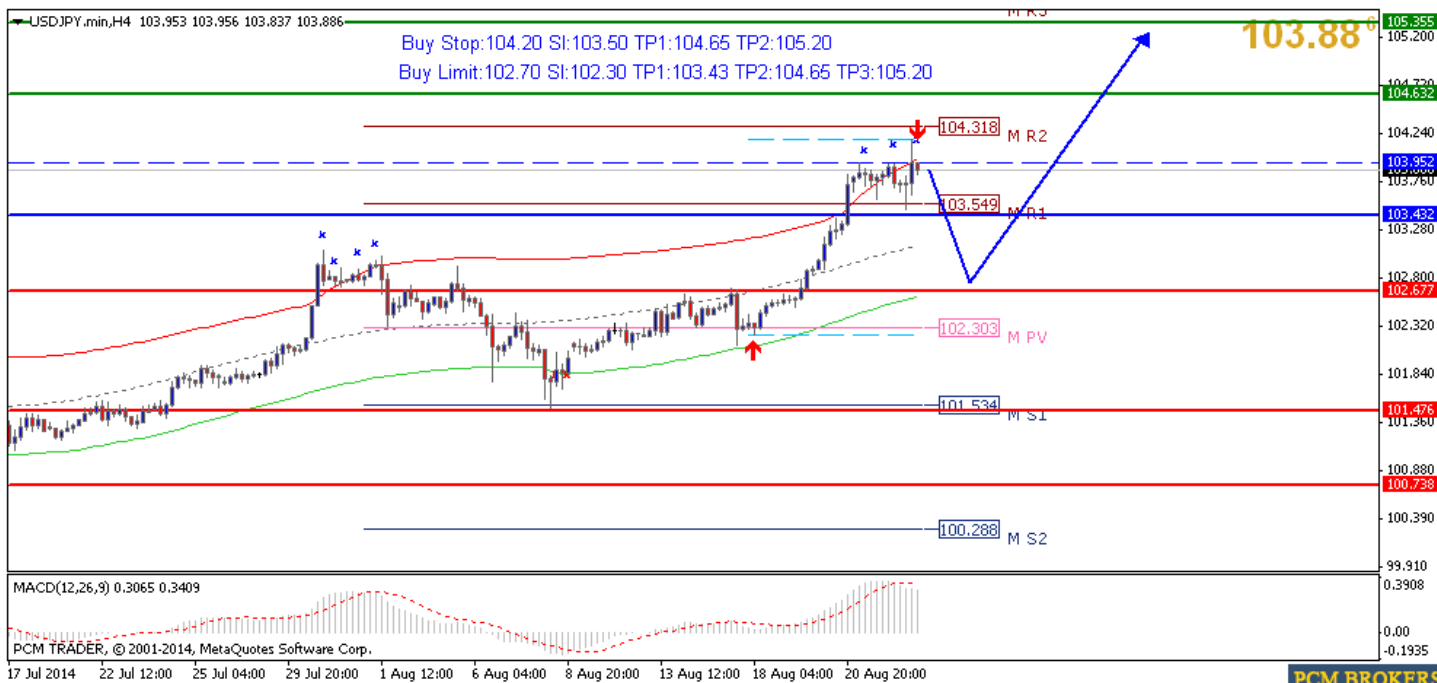
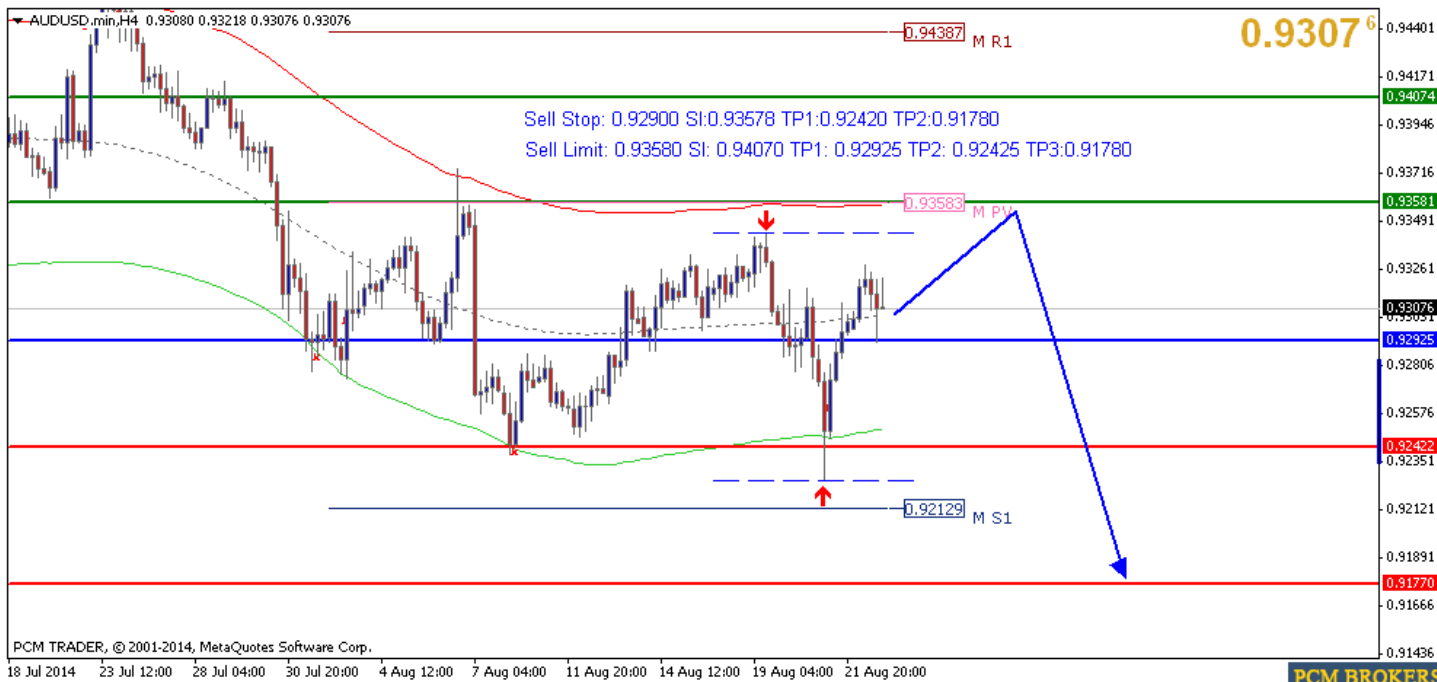


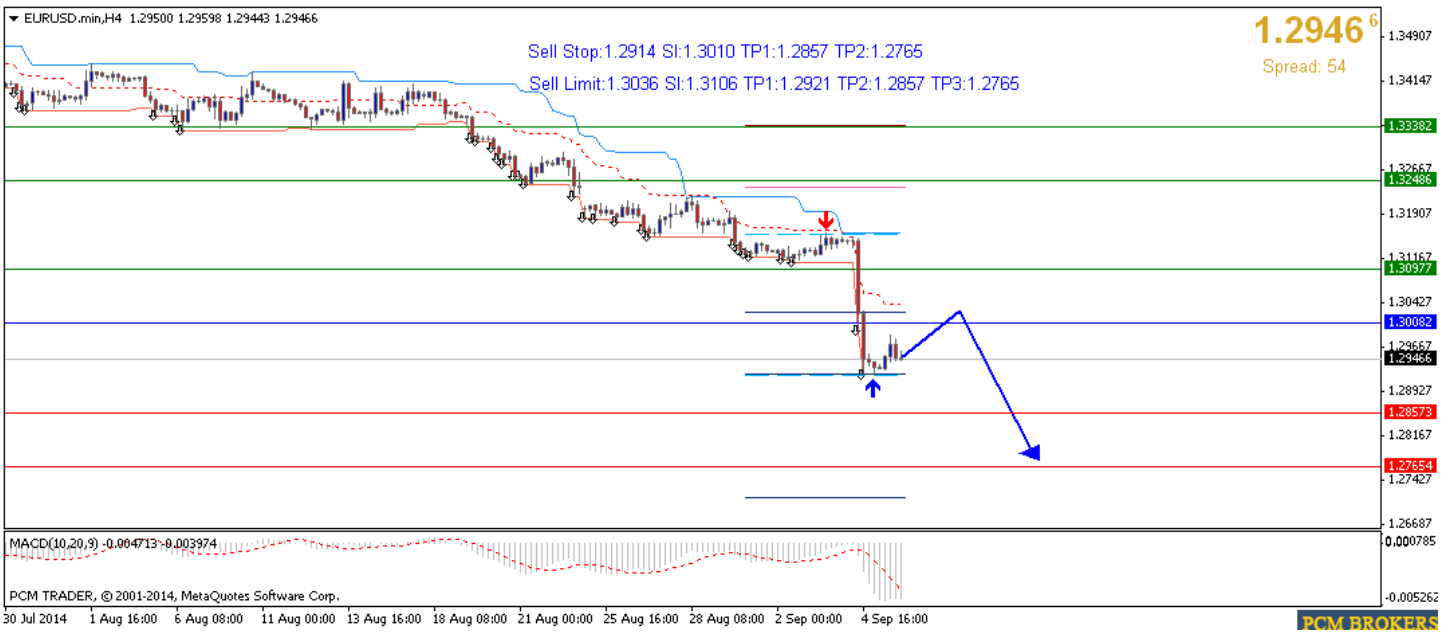
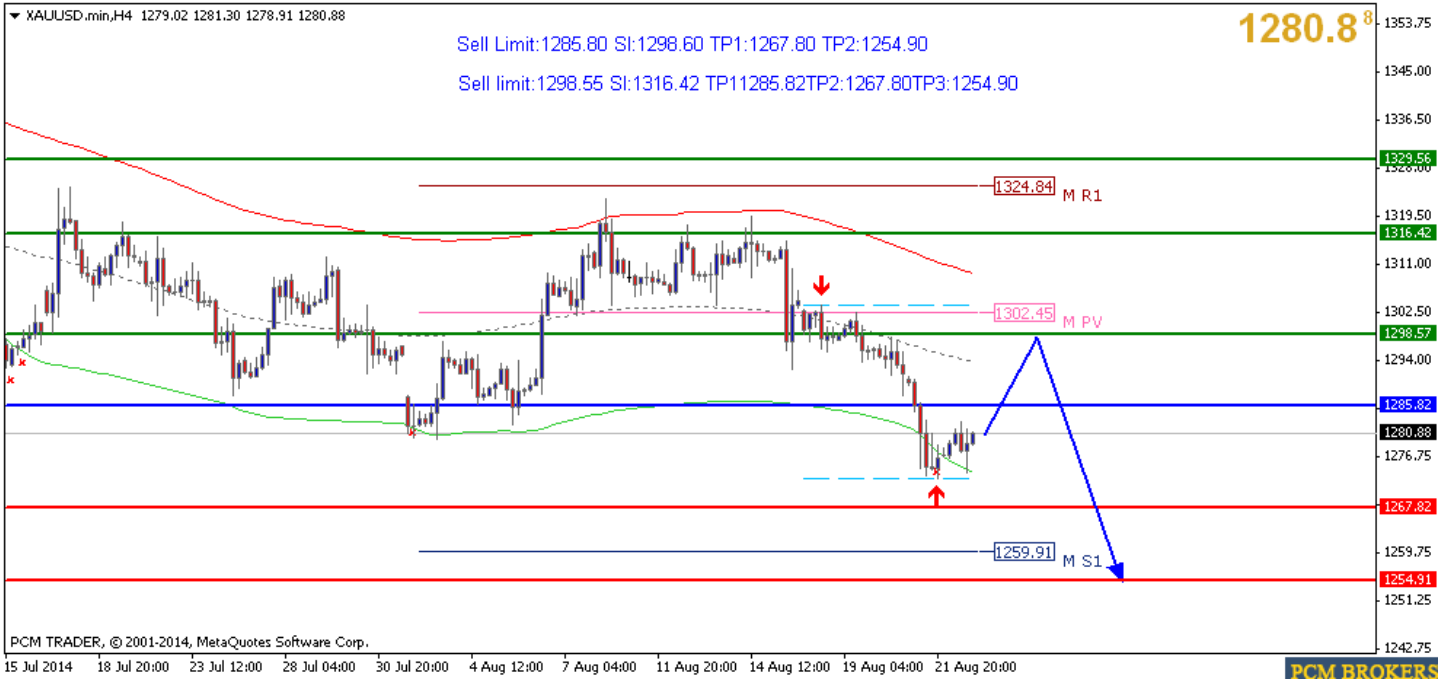


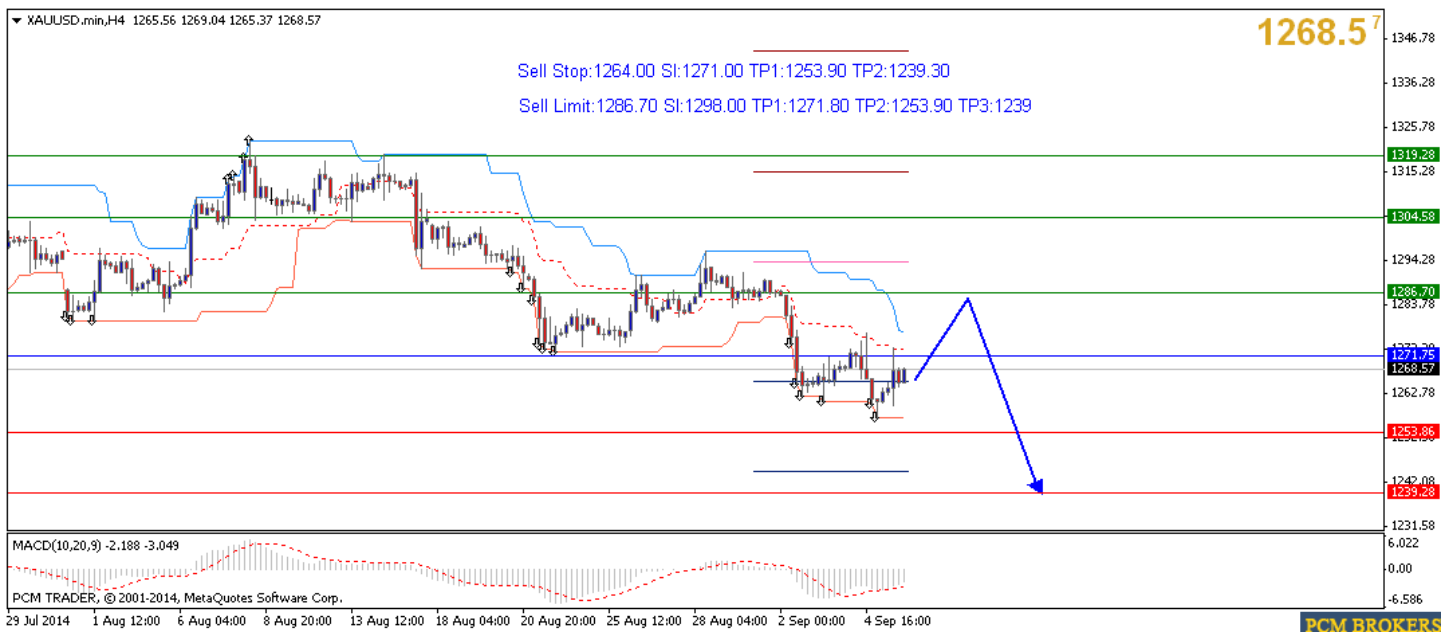
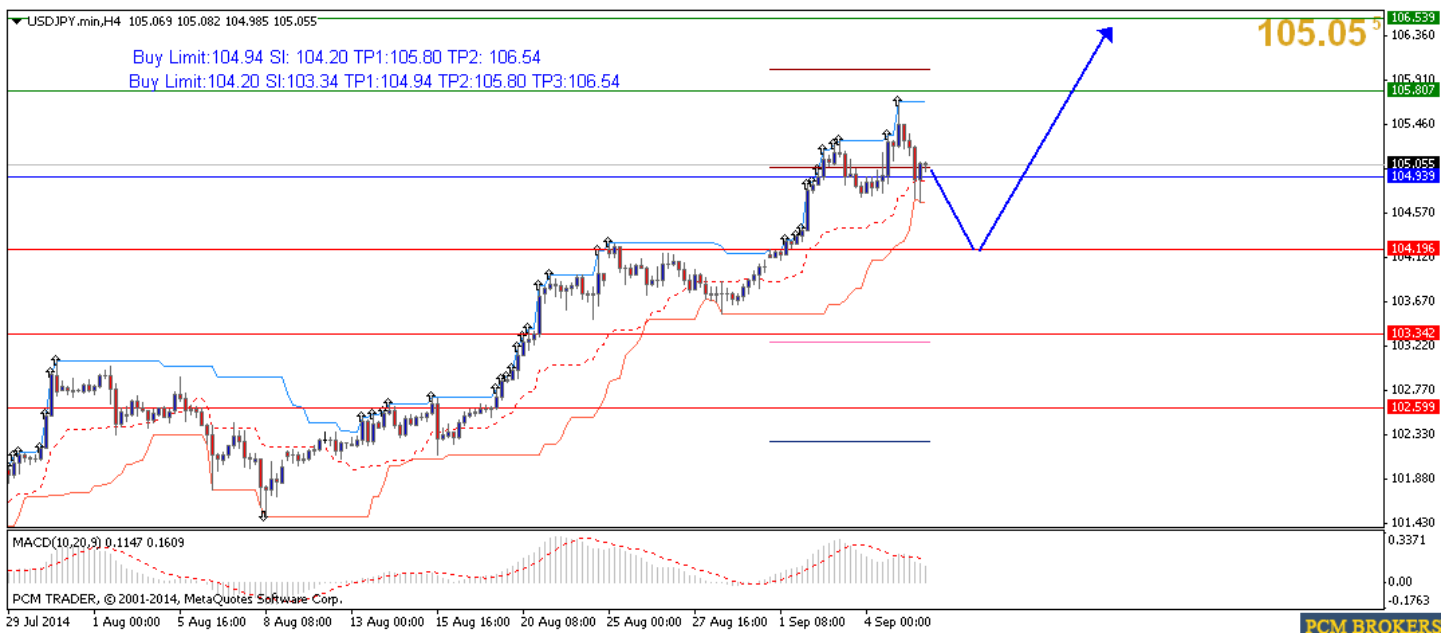
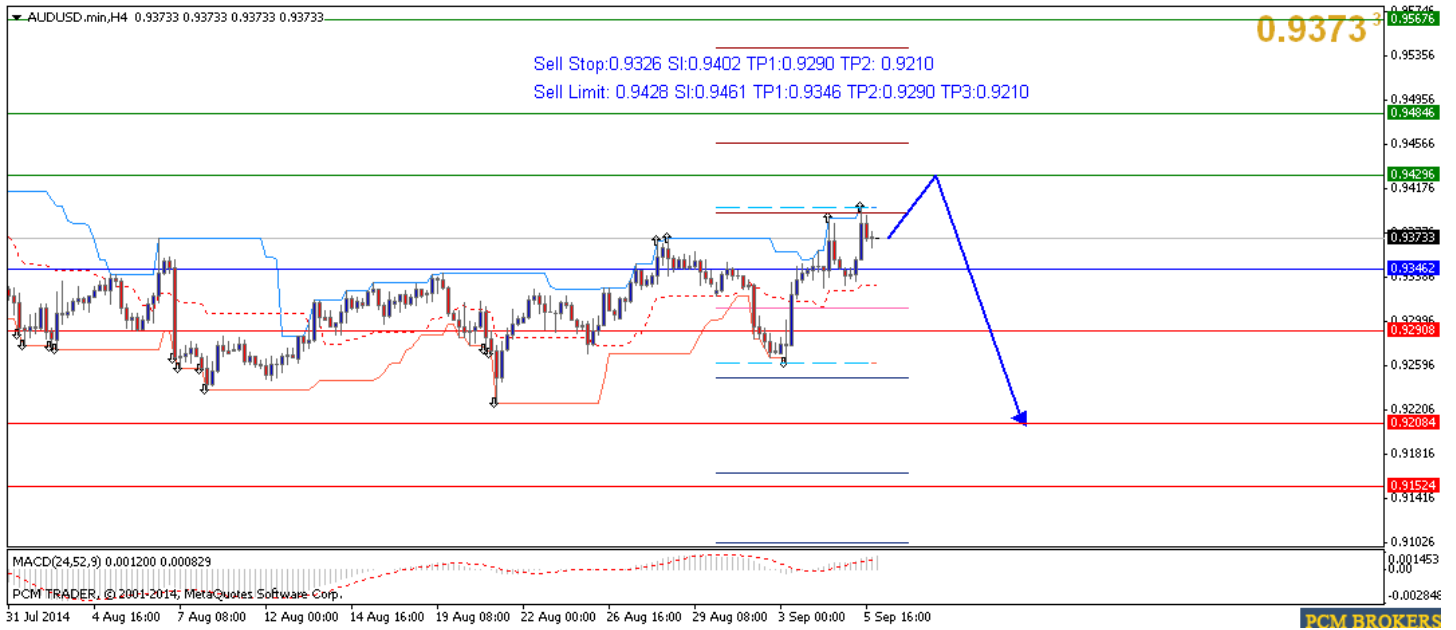




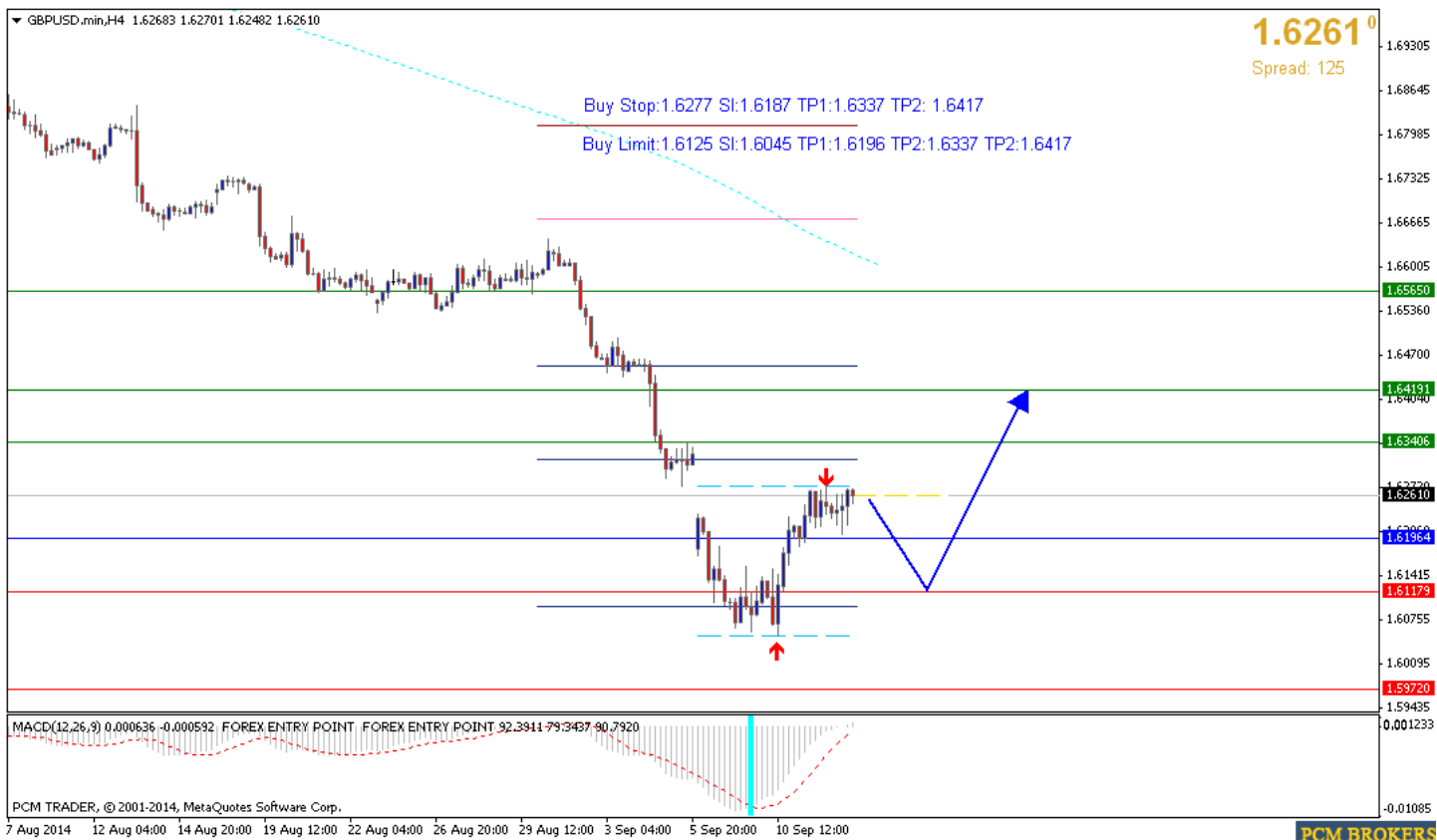
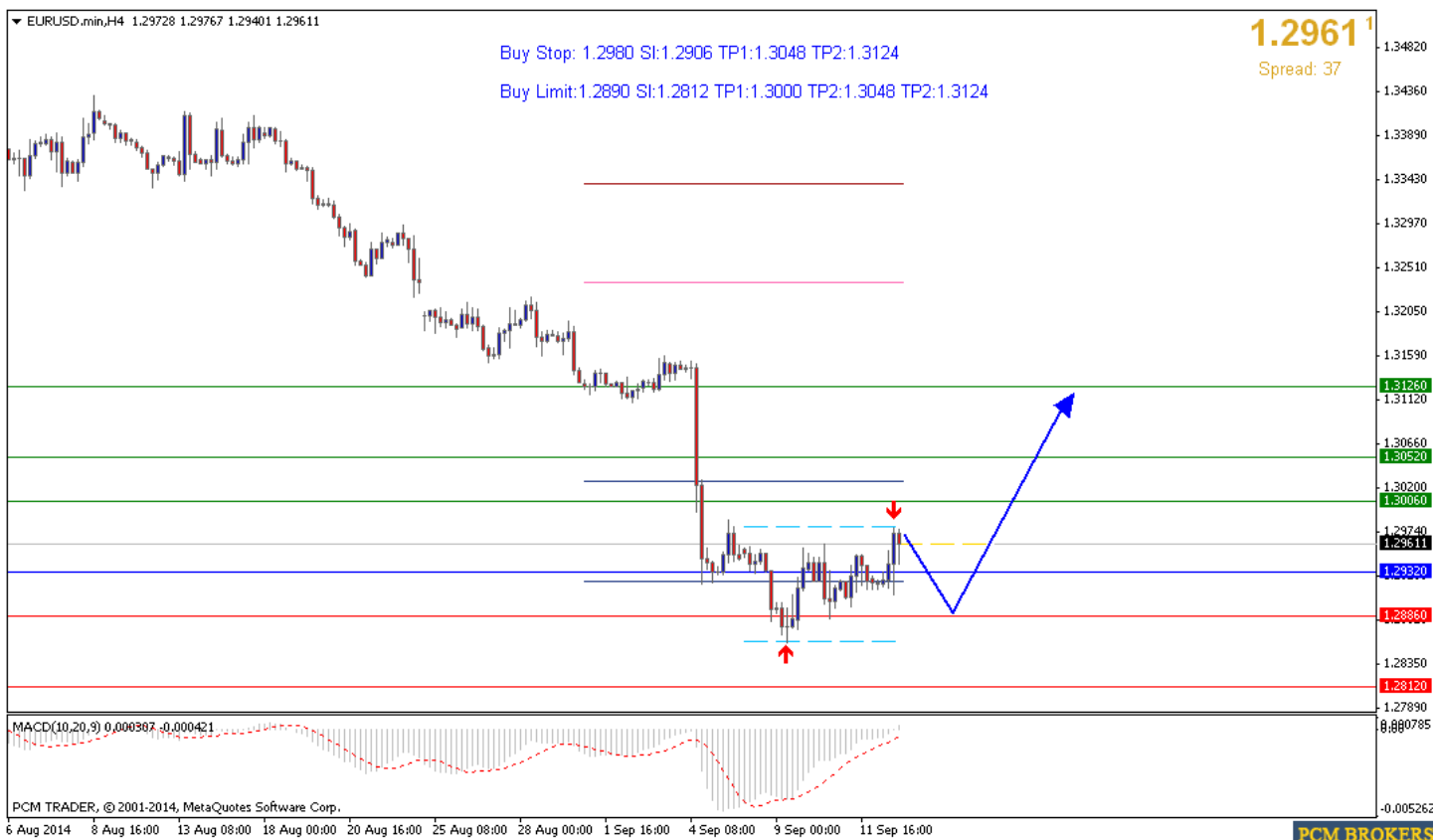


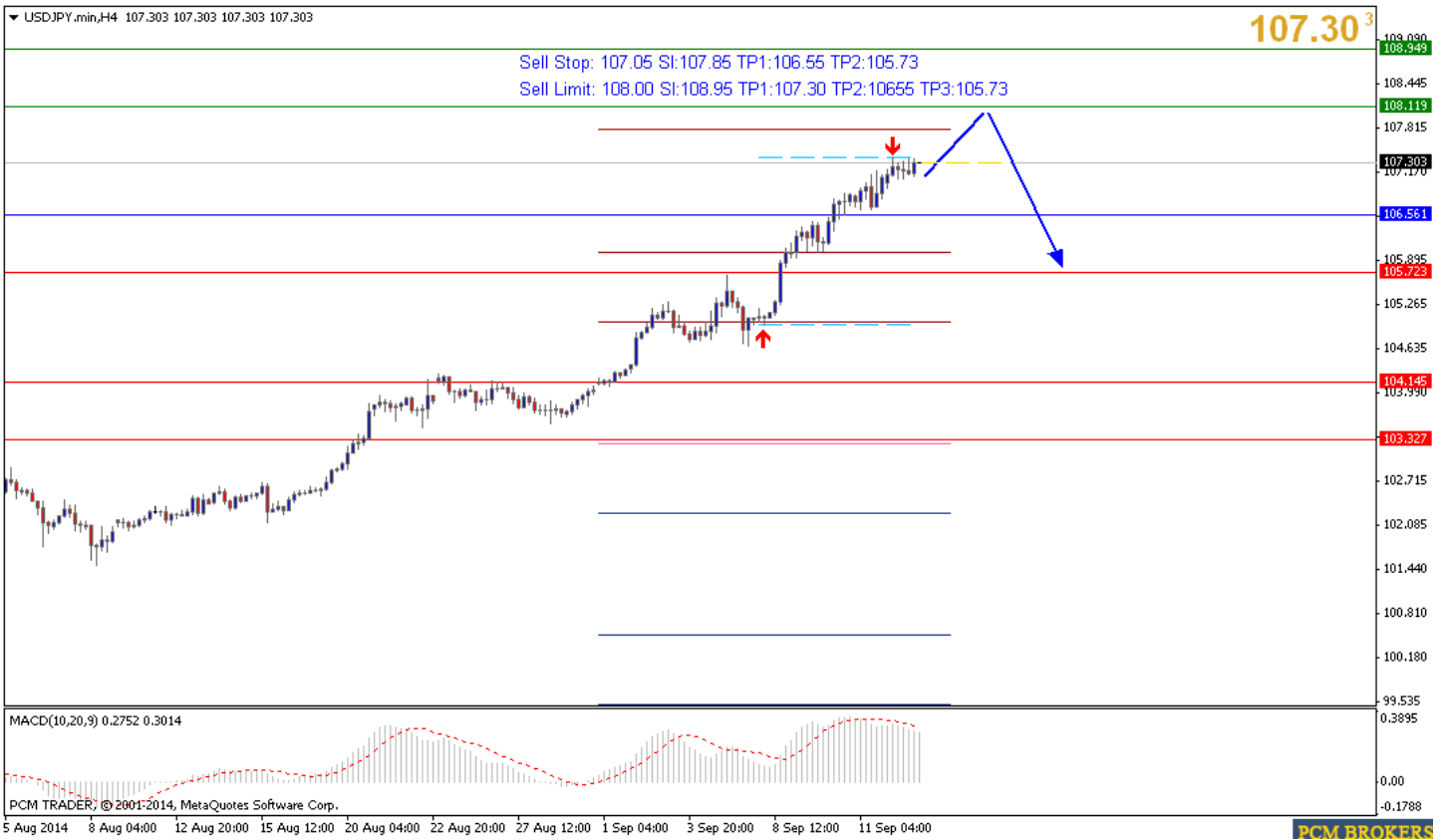
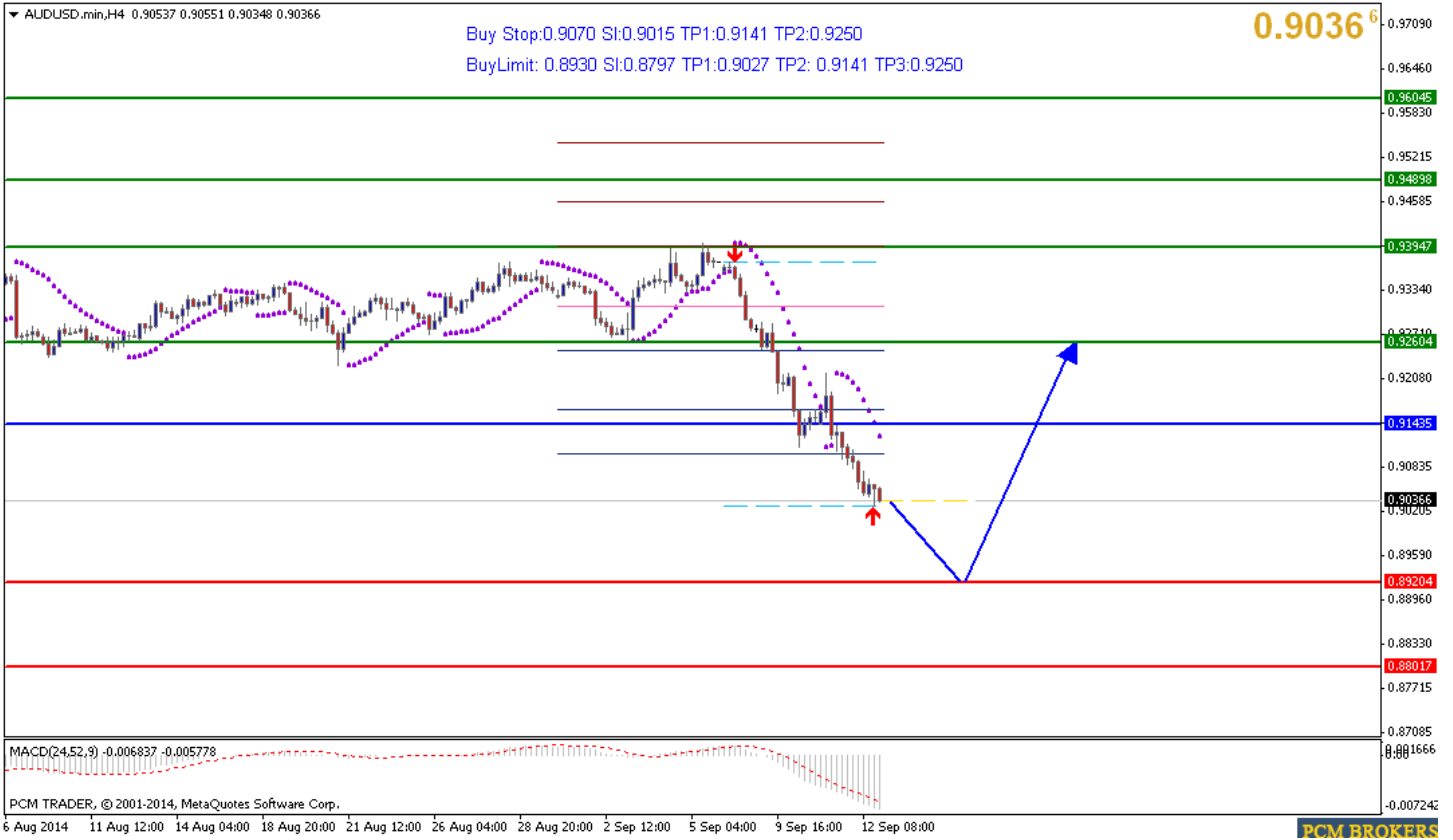


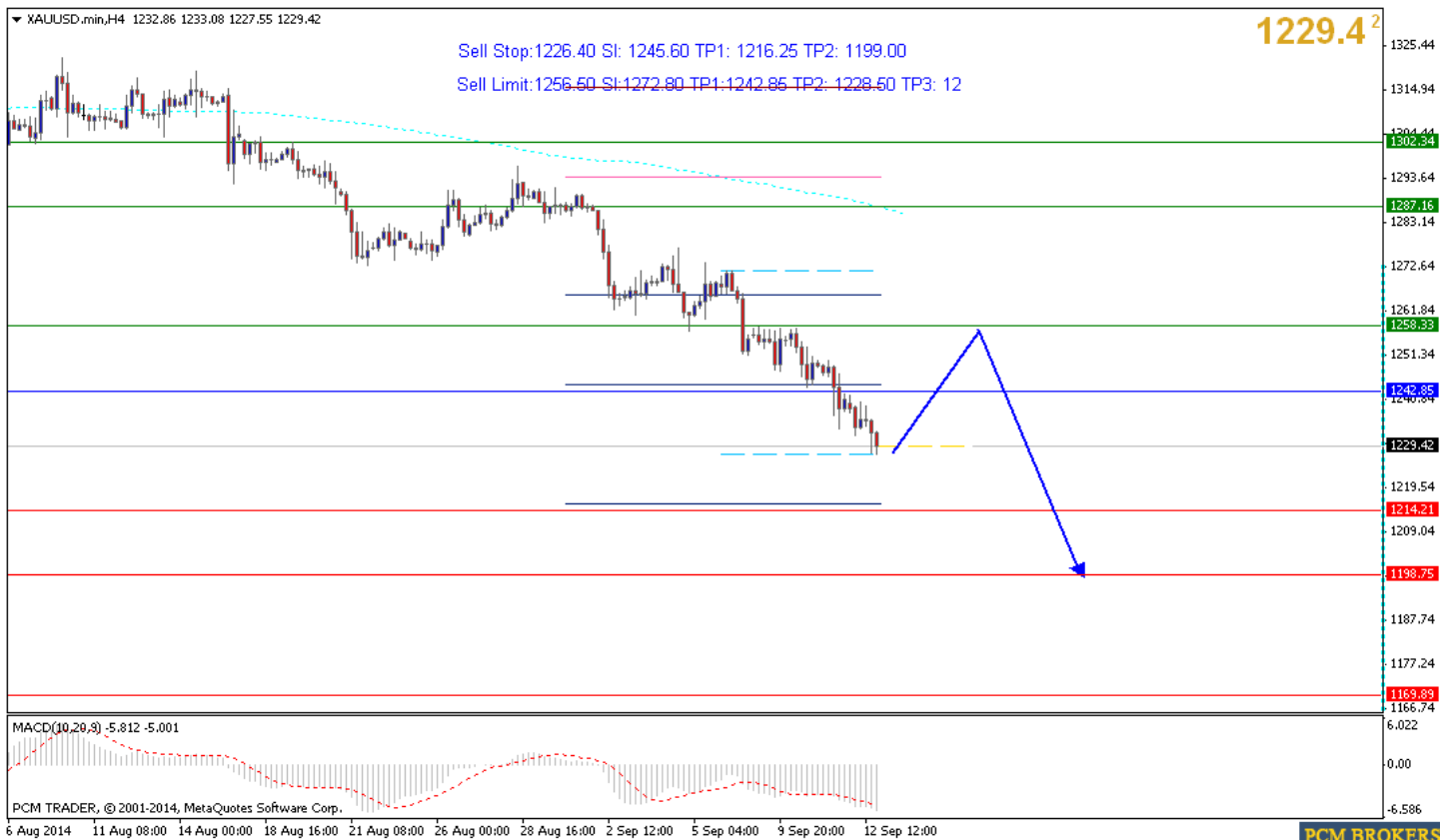


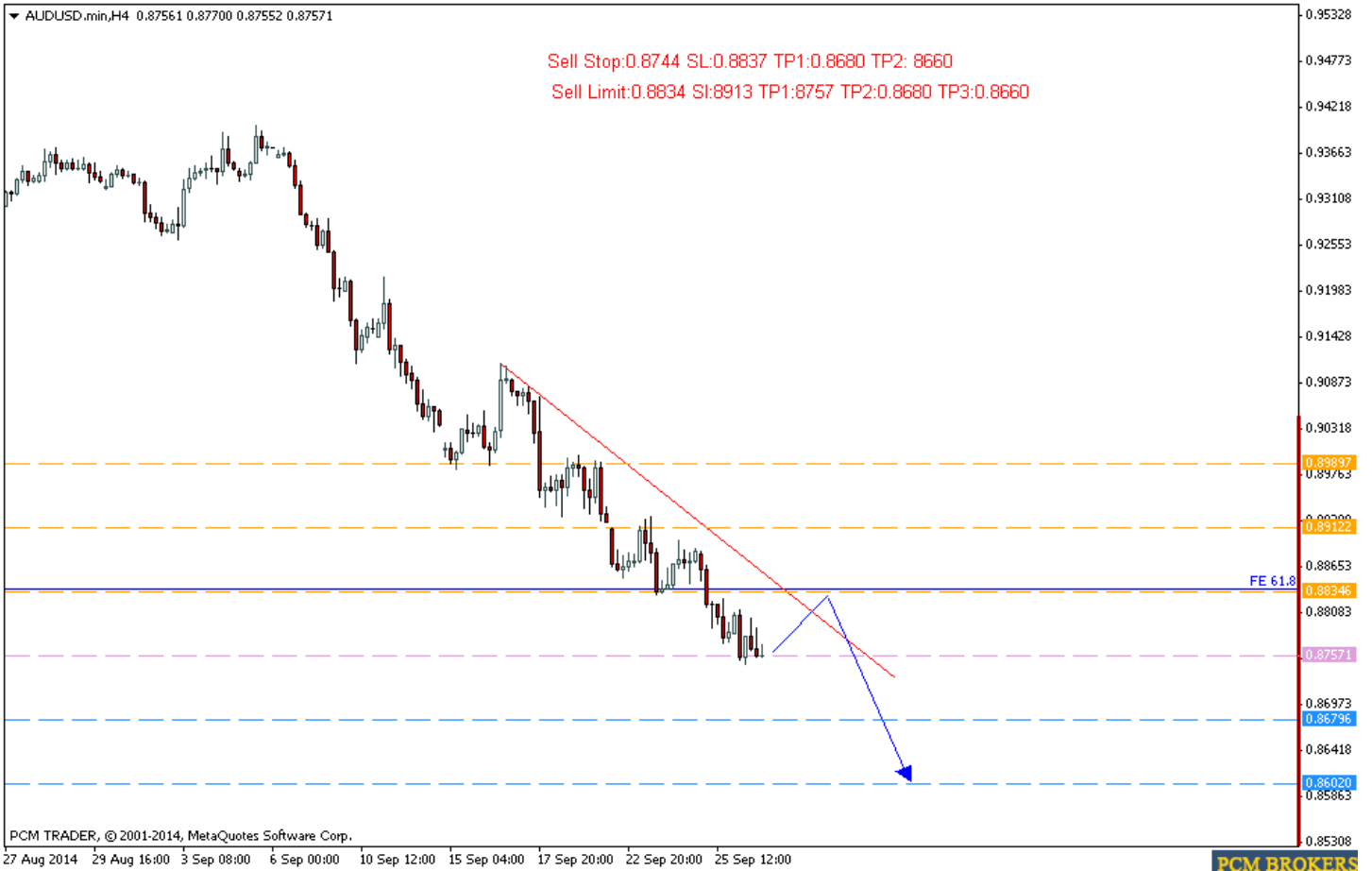


برای هفته آینده به دلیل تغییر جهت بعضی از ارزها صبر میکنیم تا در صورت مشخص شدن وضعیت حرکتی اقدام به صدور سیگنال و گرفتن پوزیشن خواهیم کرد در غیر اینصورت هفته آینده پوزیشنی نخواهیم داشت که بعداً اطلاع رسانی خواهد شد.

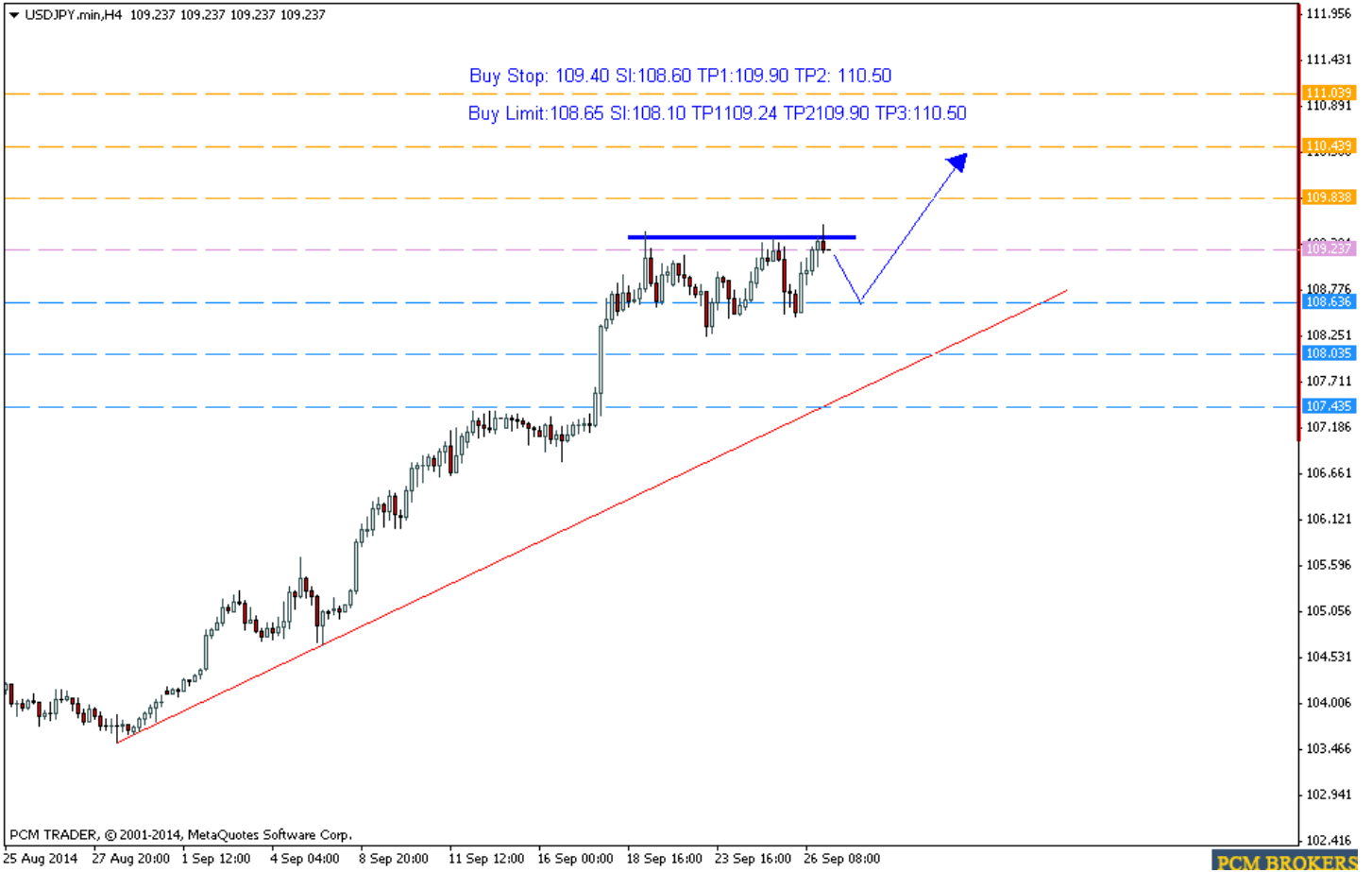


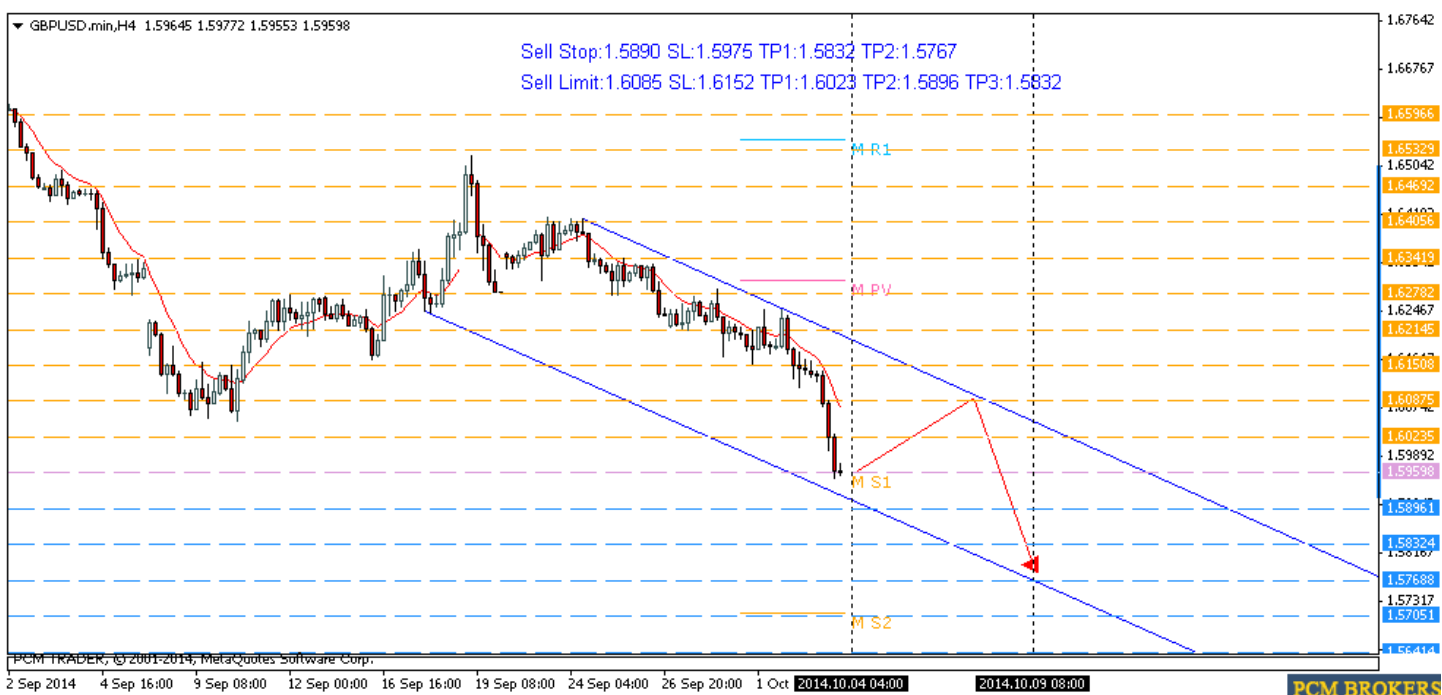
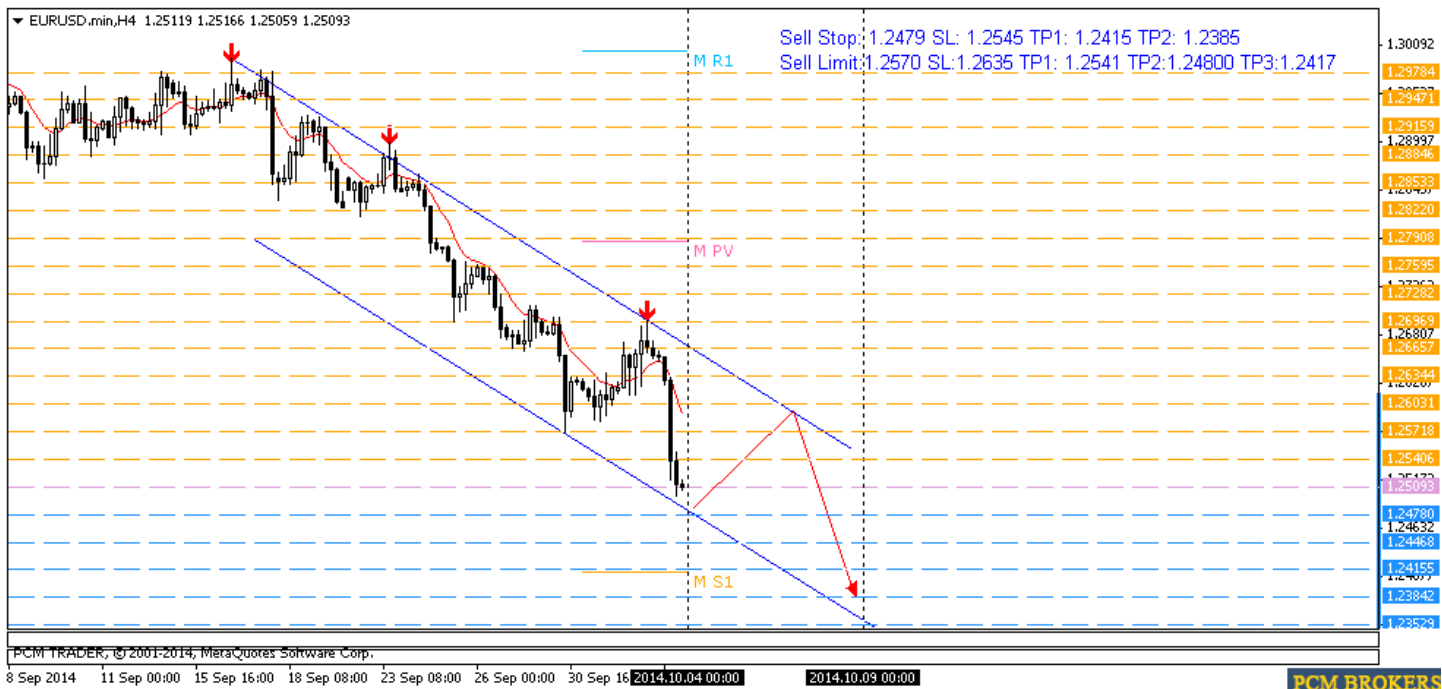


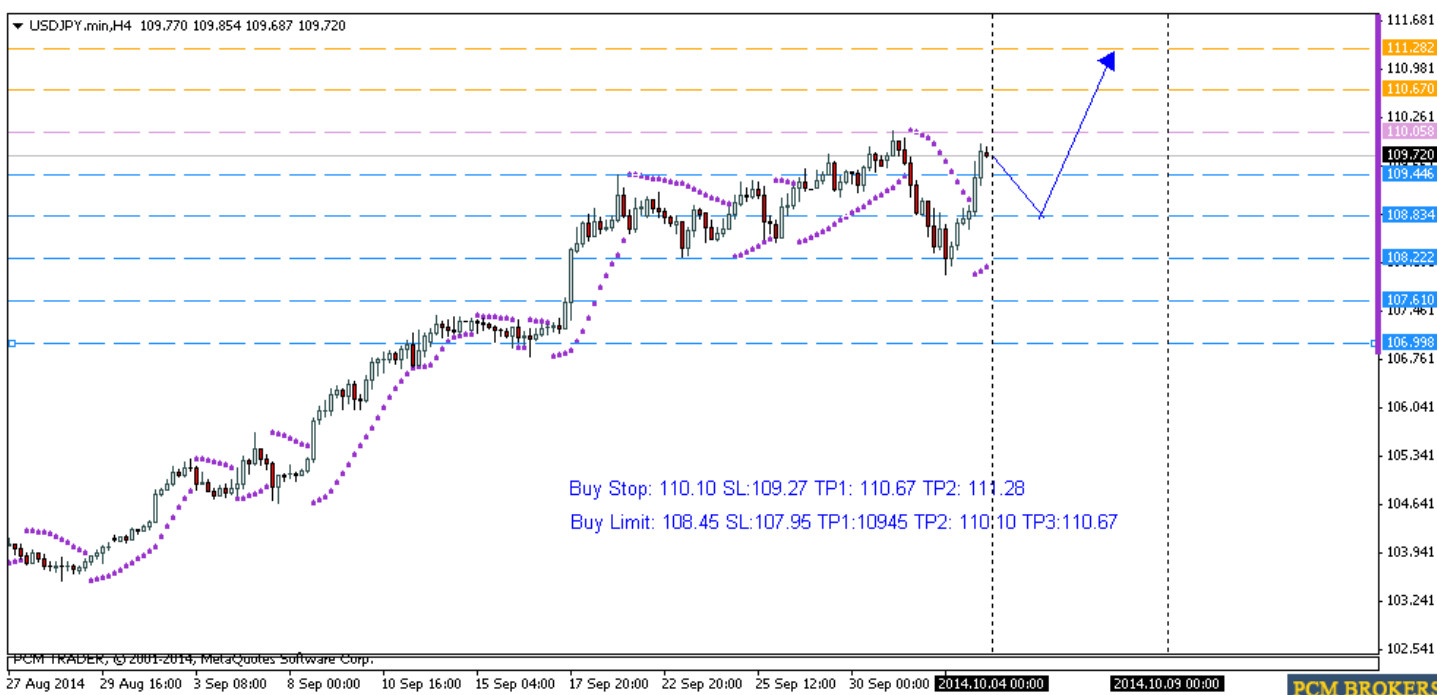
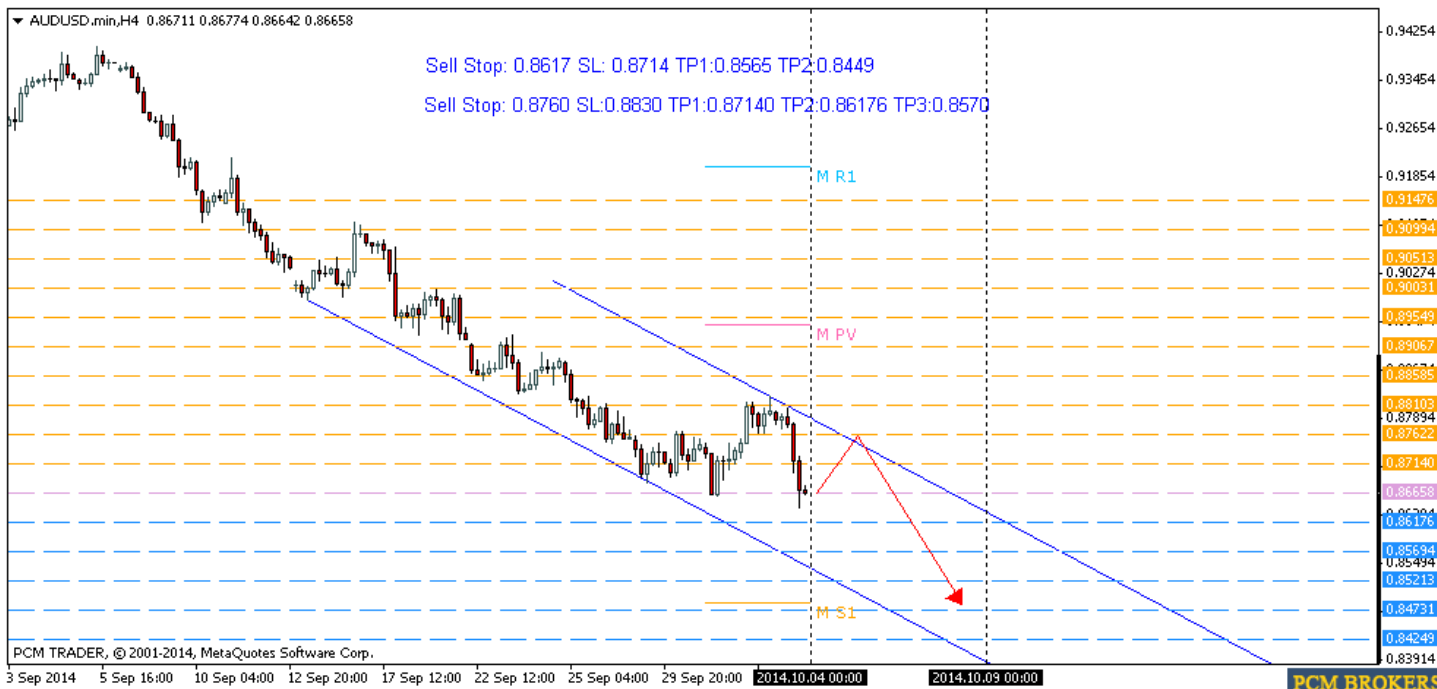














**سوال :** خطوط رنگی رو چطور محاسبه میکنید و کاربردش برای چیه ؟ خطوط رنگی را بر اساس چند نقطه حساس واکنش قیمت پیدا کرده و به عدد مساوی تبدیل میکنم تا نقاطی را که بازار ممکنه به آنها واکنش نشان دهد را مشخص کنم . در مورد ایندیکاتور پیوت هم از ManiaSweetZone استفاده میکنم و گزینه های دیلی و هفتگی را فالس میکنم تا فقط ماهانه را نشان دهد .

سلام و درود در مورد سوال اول در صورتیکه ورودهها بر اساس تایم فریم یک ساعته باشه مسلماً پیوتهای ویکلی و دیلی میتواند نواحی ورود مطمئن تری را بوجود آورد . اما خیلی وقتها وجود پیوتهای کوچکتر باعث ترس تریدر از ادامه روند خواهد شو در نتیجه از گسترش سود جلوگیری میکند.

در مورد سوال دوم هر ارزی دارای یک گام حرکتی است که میتوان این گام ها را از گذشته بازار به دست آورد . سپس از یک نقطه مطمئن که تثبیت شده (که شخصا "بسته شدن کندل های هفتگی را بهتر از بقیه میدانم) شروع به قرار دادن خطوط میکنم. البته این روش هنوز در حال بک تست گیری است تا انشالله اگر نتایج خوب و مفید بود مفصل در مورد آن اگر عمری بود بحث خواهیم کرد همانطور که در تصاویر گذشته و آینده چارت مشاهده میشود واکنش قیمت به این خطوط خیلی خوب بوده

همانطور که بازار هفته پیش را مشاهده نمودید بیشتر ارزها در حال کراس های اصلاحی خود بودند و از آنجایی که ما قصد ترید خلاف جهت را نداریم تا اینکه بازار تثبیت شود اقدام به پوزیشن های معکوس نکردیم و هفته قبل را با مقداری زیان به اتمام رساندیم البته توضیحی را باید بیان دارم و آن اینکه تریدر خیلی از تاییدیه های خود را باید از زمان حال بازار به دست آورد . و این که ما از ابتدای هفته تا آخر هفته را با یک سیگنال بخواهیم سپری کنیم که از پیش و بر اساس داده های قبلی پیش داوری کنیم کاری بس دشوار است اما در اینجا میخواهیم این را اثبات کنیم که اگر تریدر در ترید های خودش نظم و انضباط داشته باشد میتواند با تیپ خاطر و به دور از استرس ترید کند و از استاپ هم واهمه ای نداشته باشد چرا که همگی قابل جبران می باشد. در نتیجه زیر همانطور که مشاهده میکنید به غیر از طلا ۴ جفت ارز ما همانطور که ذکر شد به دلیل کراسها با زیان بسته شد اما تمامی آنها موقعیتهای پوزیشن گیری در جهت روند ایجاد شده را فراهم نموده بودند و به راحتی میشد با گرفتن پوزیشن های در جهت روند جدید زیانها را جبران نمود من به واسطه اینکه در اردر گذاری ها اشاره ای به این موضوع نداشتم لذا از انجام آن خودداری نمودم و گذاشتم تا زیان هم بر اساس قواعد در کارنامه قرار داشته باشد.